

# LAPORAN KINERJA 2018

---

*BPTU-HPT Indrapuri*



DIREKTORAT JENDERAL PETERNAKAN DAN KESEHATAN HEWAN  
KEMENTERIAN PERTANIAN

---

## KATA PENGANTAR

Puji dan syukur kami ucapkan ke hadirat Allah SWT yang telah memberikan rahmat dan karunia-Nya, sehingga Laporan Kinerja Balai Pembibitan Ternak Unggul dan Hijauan Pakan Ternak (BPTU-HPT) Indrapuri tahun 2018 dapat tersusun.

Laporan kinerja merupakan bentuk akuntabilitas dari pelaksanaan tugas dan fungsi yang dipercayakan kepada setiap instansi pemerintah atas penggunaan anggaran yang dikelola. Penyusunan laporan kinerja bertujuan untuk memberikan informasi kinerja yang terukur kepada pemberi mandat atas kinerja yang telah dan seharusnya dicapai serta sebagai upaya perbaikan berkesinambungan bagi instansi pemerintah untuk meningkatkan kinerjanya.

Laporan Kinerja BPTU-HPT Indrapuri Tahun 2018 mengacu kepada Peraturan Presiden Republik Indonesia Nomor 29 Tahun 2014 tentang Sistem Akuntabilitas Kinerja Instansi Pemerintah dan Peraturan Menteri Pendayagunaan Aparatur Negara dan Reformasi Birokrasi Nomor 53 Tahun 2014 tentang Petunjuk Teknis Perjanjian Kinerja, Pelaporan Kinerja dan Tata Cara Reviu atas Laporan Kinerja Instansi Pemerintah.

Materi yang terdapat dalam laporan ini memberikan penjelasan mengenai pencapaian kinerja BPTU-HPT Indrapuri selama tahun 2018, yang diperbandingkan dengan Perjanjian Kinerja tahun 2018 sebagai tolak ukur keberhasilan pencapaian kinerja BPTU-HPT Indrapuri. Analisis atas capaian kinerja terhadap target kinerja ini akan digunakan sebagai acuan/ tolak ukur dalam perbaikan dan peningkatan kinerja BPTU-HPT Indrapuri pada tahun-tahun mendatang.

Indrapuri, Februari 2019  
Kepala Balai,

**Drh. Vierman.**  
NIP. 19651220 199203 1 003

## IKHTISAR EKSEKUTIF

Laporan Kinerja BPTU-HPT Indrapuri Tahun 2018 merupakan wujud akuntabilitas pencapaian kinerja dari pelaksanaan Rencana Strategis BPTU-HPT Indrapuri Tahun 2015-2019 dan Rencana Kerja Tahunan Tahun 2018 yang telah ditetapkan melalui Perjanjian Kinerja Tahun 2018. Penyusunan Laporan Kinerja BPTU-HPT Indrapuri Tahun 2018 ini merupakan kewajiban dan upaya untuk memberikan penjelasan mengenai akuntabilitas kinerja yang telah dilakukan selama tahun 2018.

BPTU-HPT Indrapuri merupakan unit pelaksana teknis dibidang peternakan dan kesehatan hewan yang bertanggungjawab dan berada di bawah Direktur Jenderal Peternakan dan Kesehatan Hewan. BPTU-HPT Indrapuri mempunyai tugas melaksanakan pemeliharaan, produksi, pemuliaan, pengembangan, penyebaran dan distribusi bibit ternak unggul, produksi dan distribusi benih/bibit hijauan pakan ternak juga memiliki visi dan misi “Terwujudnya Pembibitan Sapi Aceh untuk pelestarian plasma nutfah serta produktifitas benih/bibit hijauan pakan ternak di UPT dan Masyarakat.” Misi meningkatkan produktivitas sapi Aceh untuk ketersediaan bibit Sapi Aceh, melestarikan sumber daya ternak lokal sapi Aceh (Plasma Nutfah) dan meningkatkan produktivitas benih hijauan pakan ternak berkualitas yang tertuang didalam Rencana Strategis (Renstra) periode 2015-2019.

Program/kegiatan tersebut diuraikan ke dalam Perjanjian Kinerja (PK) 2018, dengan 6 (enam) sasaran kinerja utama. Dalam pelaksanaan kegiatannya BPTU HPT Indrapuri mendapat dukungan dana dari APBN sebesar Rp. 14.782.634.000,- dengan realisasi anggaran sebesar Rp. 14.104.832.339,- atau 95,41 %. Akuntabilitas pencapaian kinerja sasaran strategis BPTU-HPT Indrapuri dituangkan dalam Laporan Kinerja tahun 2018. Tingkat pencapaian sasaran tersebut merupakan visualisasi pencapaian kinerja dalam kurun waktu 1 (satu) tahun.

## DAFTAR ISI

## Halaman

<b>KATA PENGANTAR.....</b>	<b>i</b>
<b>IKHTISAR EKSEKUTIF .....</b>	<b>ii</b>
<b>BAB. I .....</b>	<b>1</b>
<b>PENDAHULUAN.....</b>	<b>1</b>
A. Latar Belakang.....	1
B. Kedudukan, Tugas dan Fungsi .....	2
C. Susunan Organisasi dan Tata Kerja .....	3
D. Sumber Daya Manusia .....	5
E. Dukungan Anggaran .....	6
<b>BAB. II .....</b>	<b>7</b>
<b>PERENCANAAN KINERJA.....</b>	<b>7</b>
A. Rencana Strategis (Renstra) .....	7
B. Perjanjian Kinerja (PK).....	8
<b>BAB. III .....</b>	<b>10</b>
<b>AKUNTABILITAS KINERJA.....</b>	<b>10</b>
A. CAPAIAN KINERJA ORGANISASI.....	10
B. REALISASI ANGGARAN.....	17
<b>BAB. IV .....</b>	<b>20</b>
<b>PENUTUP .....</b>	<b>20</b>
<b>LAMPIRAN .....</b>	<b>201</b>

## DAFTAR GAMBAR

### Halaman

Gambar 1. Struktur Organisasi .....	4
-------------------------------------	---

## DAFTAR TABEL

### Halaman

Tabel 1. Perjanjian Kinerja BPTU-HPT Indrapuri Tahun 2018 .....	8
Tabel 2. Target dan Realisasi Pencapaian Kinerja Tahun 2018 .....	12

## DAFTAR GRAFIK

Halaman

Grafik 1. Perbandingan Target dan Realisasi Kinerja Tahun 2018.....	13
Grafik 2. Realisasi Indikator Kinerja Ta. 2016 s/d 2018.....	14
Grafik 3. Penyerapan Anggaran .....	19

## DAFTAR DIAGRAM

Halaman

Diagram 1. Alokasi Anggaran.....	18
----------------------------------	----



## DAFTAR LAMPIRAN

### Halaman

Lampiran 1 SDM BPTU HPT Indrapuri .....	22
Lampiran 2 Perjanjian Kinerja BPTU-HPT Indrapuri Tahun 2018 .....	23
Lampiran 3 Realisasi Keuangan.....	27
Lampiran 4 Capaian Kinerja e-Sakip .....	28
Lampiran 5 Matriks Capaian Kinerja Tahun 2018 .....	29

## **BAB. I**

### **PENDAHULUAN**

#### **A. Latar Belakang**

Sistem Akuntabilitas Kinerja Instansi Pemerintah (SAKIP) adalah rangkaian sistematis dari berbagai aktivitas, alat dan prosedur yang dirancang untuk tujuan penetapan dan pengukuran, pengumpulan data, pengklasifikasian, pengikhtisaran dan pelaporan kinerja pada instansi pemerintah dalam rangka pertanggungjawaban dan peningkatan kinerja instansi pemerintah. Laporan kinerja BPTU-HPT Indrapuri tahun 2018 merupakan salah satu wujud akuntabilitas dan transparansi BPTU-HPT Indrapuri dalam melaksanakan tugas dan fungsi selama tahun 2018.

Program kegiatan yang menjadi fokus utama di tahun anggaran 2018 adalah pemenuhan pangan asal ternak, yang merujuk pada arah kebijakan dan strategi yang telah ditetapkan oleh Ditjen PKH, yaitu; percepatan peningkatan produksi melalui pemanfaatan secara optimal sumber daya peternakan dan peningkatan komoditas peternakan bernilai tambah dan berdaya saing.

Mengacu pada arah kebijakan dan strategi tersebut, BPTU-HPT Indrapuri menyusun dan bertanggung jawab terhadap 6 (enam) sasaran program/kegiatan berupa; 1) Meningkatnya kualitas layanan publik terhadap layanan BPTU-HPT Indrapuri; 2) Meningkatnya akuntabilitas kinerja di lingkungan BPTU-HPT Indrapuri; 3) Meningkatnya pendapatan PNBPTU-HPT Indrapuri; 4) Meningkatnya populasi hewan ternak BPTU-HPT Indrapuri; 5) Tersedianya pakan hewan untuk mendukung produksi pangan strategis nasional; dan 6) Terpenuhinya kebutuhan daging sapi dan kerbau nasional, seperti yang tertuang didalam PK Balai tahun 2018.

Kontrak kinerja yang telah ditetapkan tersebut merupakan tolak ukur keberhasilan untuk setiap kegiatan. Output yang diperoleh menjadi bahan pertimbangan dalam menyusun rencana kegiatan berikutnya. Capaian kontrak kinerja dilaporkan secara periodik setiap 3 (tiga) bulan, di dalam Laporan Akuntabilitas Kinerja Instansi Pemerintah. Peraturan Menteri PAN dan RB RI Nomor 53 tahun 2014 tentang petunjuk teknis perjanjian kinerja,

pelaporan kinerja dan tata cara reviu atas laporan kinerja instansi pemerintah, menjadi dasar penyusunan Laporan Kinerja.

## **B. Kedudukan, Tugas dan Fungsi**

Balai Pembibitan Ternak Unggul Dan Hijauan Pakan Ternak Indrapuri, merupakan salah satu Unit Pelaksana Teknis Direktorat Jenderal Peternakan dan Kesehatan Hewan.

Sesuai dengan Surat Keputusan Menteri Pertanian Nomor: 282/Kpts/OT.210/4/2002 tanggal 6 April 2013 dan pada tahun 2013 SK tersebut mengalami penyempurnaan sesuai surat Permentan Nomor: 56/Permentan/OT.140/5/2013 tanggal 24 Mei 2013 BPTU-HPT Indrapuri mempunyai tugas melaksanakan pemeliharaan, produksi, pemuliaan, pengembangan, penyebaran dan distribusi bibit ternak unggul, serta produksi dan distribusi benih/bibit hijauan pakan ternak.

Dalam melaksanakan tugas tersebut BPTU-HPT Indrapuri menjalankan fungsi sebagai berikut:

1. Penyusunan program, rencana kerja, dan anggaran, pelaksanaan kerjasama, serta penyiapan evaluasi dan pelaporan.
2. Pelaksanaan pemeliharaan, produksi, dan pemuliaan bibit ternak unggul.
3. Pelaksanaan uji *performance* dan uji *zuriat* ternak unggul.
4. Pelaksanaan *recording* pembibitan ternak unggul
5. Pelaksanaan pelestarian plasma nutfah
6. Pelaksanaan pengembangan bibit ternak unggul
7. Pemberian bimbingan teknis pemeliharaan, produksi dan pemuliaan bibit ternak unggul
8. Pemeliharaan dan pemeriksaan kesehatan hewan, dan diagnosa penyakit hewan
9. Pelaksanaan pengawasan mutu pakan ternak
10. Pengelolaan pakan ternak dan hijauan pakan ternak
11. Pemberian informasi, dokumentasi, penyebaran dan distribusi hasil produksi bibit ternak unggul bersertifikat dan hijauan pakan ternak
12. Pelaksanaan evaluasi kegiatan pembibitan ternak unggul dan hijauan pakan ternak unggul

13. Pemberian pelayanan teknis pemeliharaan bibit ternak unggul
14. Pemberian pelayanan teknis pemuliaan dan produksi bibit ternak unggul
15. Pengelolaan prasarana dan sarana teknis
16. Pelaksanaan urusan tata usaha dan rumah tangga BPTU-HPT

### **C. Susunan Organisasi dan Tata Kerja**

Dalam pelaksanaan tugasnya BPTU-HPT Indrapuri memiliki struktur organisasi yang dibentuk berdasarkan Peraturan Menteri Pertanian Nomor: 56/Permentan/OT.140/5/2013, yaitu sebagai berikut :

1. Kepala Balai
2. Sub Bagian Tata Usaha
3. Seksi Pelayanan Teknis
4. Seksi Prasarana dan Sarana Teknis
5. Seksi Informasi dan Jasa Produksi
6. Kelompok Jabatan Fungsional (Medik & Paramedik Veteriner, Pengawas Bibit Ternak, dan Pengawas Mutu Pakan).
7. Kelompok Jabatan Fungsional Umum

Gambar 1. Struktur Organisasi



1. **Subbagian Tata Usaha** mempunyai tugas melakukan penyiapan penyusunan program, rencana kerja, dan anggaran, pelaksanaan kerjasama, penyiapan evaluasi dan pelaporan, serta pelaksanaan urusan kepegawaian, keuangan, rumah tangga, dan perlengkapan.
2. **Seksi Pelayanan Teknis** mempunyai tugas melakukan pemberian pelayanan teknis pemeliharaan bibit ternak unggul yang meliputi pemeliharaan dan pengawasan kesehatan hewan, penyediaan pakan ternak, produksi dan pemuliaan bibit ternak unggul, serta pengelolaan unit pembenihan/pembibitan, pemeliharaan, produksi dan pengembangan hijauan pakan ternak.
3. **Seksi Prasarana dan Sarana Teknis** mempunyai tugas melakukan pengelolaan prasarana dan sarana teknis meliputi instalasi kandang bibit

ternak unggul, kebun bibit hijauan pakan ternak, ladang penggembalaan, sarana teknis dan sarana pendukung.

4. **Seksi Informasi dan Jasa Produksi** mempunyai tugas melakukan pemberian informasi, dokumentasi, penyebaran dan distribusi bibit ternak unggul dan hijauan pakan ternak.
5. **Kelompok Jabatan Fungsional** mempunyai tugas melaksanakan kegiatan sesuai dengan jabatan fungsional masing-masing berdasarkan peraturan perundang-undangan yang berlaku.

#### D. Sumber Daya Manusia

Sumber daya manusia (SDM) merupakan faktor yang sangat penting dalam mencapai tujuan suatu organisasi. Jumlah SDM BPTU-HPT Indrapuri tahun 2018 adalah sebanyak 92 orang, yang terdiri dari :

1. Jumlah Pegawai Negeri Sipil sebanyak 68 orang dan Tenaga Harian Lepas sebanyak 24 orang
2. Jumlah pejabat struktural sebanyak 5 orang, pejabat fungsional khusus sebanyak 40 orang dan pejabat fungsional umum sebanyak 23 orang
3. Jumlah PNS menurut golongan : golongan IV sebanyak 7 orang, golongan III sebanyak 52 orang, golongan II sebanyak 7 orang dan golongan I sebanyak 2 orang
4. Jumlah PNS menurut tingkat pendidikan : S2 sebanyak 11 orang, S1 sebanyak 23 orang, D3 sebanyak 3 orang, SMA/SMK sebanyak 28 orang, SMP sebanyak 1 orang, dan SD sebanyak 2 orang
5. Jumlah PNS menurut jenis kelamin : Laki-laki sebanyak 54 orang dan perempuan sebanyak 14 orang

Selengkapnya data pegawai BPTU-HPT Indrapuri disajikan pada Lampiran 1.

**E. Dukungan Anggaran**

Pagu anggaran awal BPTU-HPT Indrapuri pada tahun 2018 sebesar Rp. 81.019.278.000,-. Dalam perkembangannya, pagu tersebut mengalami penurunan menjadi sebesar Rp. 14.782.634,- karena adanya kebijakan *refocusing* anggaran. Dari total anggaran tersebut, alokasi anggaran untuk belanja pegawai sebesar Rp. 5429.975.000,-, belanja barang sebesar Rp. 7853.315.000,-, dan belanja modal sebesar Rp. 1499.344.000,-.

## **BAB. II**

### **PERENCANAAN KINERJA**

#### **A. Rencana Strategis (Renstra)**

Dalam melaksanakan visi dan misinya pada tahun 2018, BPTU-HPT Indrapuri telah mengacu pada Rencana Strategis BPTU-HPT Indrapuri Tahun 2015-2019.

##### **Visi**

“Terwujudnya Pembibitan Sapi Aceh untuk pelestarian plasma nutfah serta produktifitas benih/bibit hijauan pakan ternak di UPT dan Masyarakat.”

##### **Misi**

1. Meningkatkan produktifitas sapi Aceh untuk ketersediaan bibit Sapi Aceh.
2. Melestarikan Sumber Daya Ternak lokal Sapi Aceh (Plasma Nutfah).
3. Meningkatkan produktifitas benih hijauan pakan ternak berkualitas.

Memasuki tahun keempat dari pelaksanaan program/kegiatan yang tertuang di dalam renstra, dengan tujuan percepatan peningkatan produksi melalui pemanfaatan secara optimal sumber daya peternakan dan peningkatan komoditas peternakan bernilai tambah dan berdaya saing, dalam hal ini BPTU-HPT Indrapuri terus berbenah diri di berbagai bidang baik pada bidang teknis, manajemen, dan pelayanan prima. BPTU-HPT Indrapuri terus berupaya melakukan peningkatan kualitas dan kuantitas produk yang dihasilkan yaitu bibit ternak unggul dan bibit/benih HPT yang dilakukan dengan meningkatkan kualitas SDM yang ada, dan mengupayakan pembangunan serta perbaikan sarana dan prasarana balai terutama perbaikan dan penambahan kebun HPT, kandang, instalasi air serta sarana pendukung lainnya. Perencanaan program kegiatan ini dilakukan secara konsisten dan berkesinambungan dengan strategi kegiatan yang jelas dan tepat sasaran, sehingga dapat mengantisipasi permasalahan yang dapat menjadi faktor penghambat pelaksanaan program kegiatan balai.



## B. Perjanjian Kinerja (PK)

Pada tahun 2018 Kepala BPTU-HPT Indrapuri menyepakati perjanjian kinerja dengan 12 indikator kinerja, yaitu : 1) Indeks Kepuasan Masyarakat (IKM) atas layanan public BPTU-HPT Indrapuri; 2) Tingkat kepuasan unit eselon III terhadap layanan internal; 3) Jumlah temuan BPK atas pengelolaan keuangan BPTU-HPT Indrapuri yang terjadi berulang; 4) Jumlah temuan Itjen atas implementasi SAKIP yang terjadi berulang; 5) Jumlah PNBP BPTU-HPT Indrapuri; 6) Jumlah populasi ternak BPTU-HPT Indrapuri; 7) Jumlah kelahiran hewan ternak BPTU-HPT Indrapuri; 8) Jumlah bibit hewan ternak BPTU-HPT Indrapuri; 9) Bibit ternak unggul; 10) Pengembangan ternak ruminansia potong; 11) Hijauan pakan ternak; 12) Pakan olahan dan bahan pakan. Selengkapnya target indikator kinerja perjanjian kinerja BPTU-HPT Indrapuri tahun 2018 disajikan pada Tabel 1.

Tabel 1. Perjanjian Kinerja BPTU-HPT Indrapuri Tahun 2018

No	Sasaran Kegiatan	Indikator Kinerja	Target
1	Meningkatnya kualitas layanan publik terhadap layanan BPTU-HPT Indrapuri	1 Indeks Kepuasan Masyarakat (IKM) atas layanan publik BPTU-HPT Indrapuri	3,285 Skala Likert
		2 Tingkat kepuasan unit eselon III terhadap layanan internal	3,25 Skala Likert
2	Meningkatnya akuntabilitas kinerja di lingkungan BPTU-HPT Indrapuri	3 Jumlah temuan BPK atas pengelolaan keuangan BPTU-HPT Indrapuri yang terjadi berulang	0 Jumlah
		4 Jumlah temuan Itjen atas implementasi SAKIP yang terjadi berulang (5 aspek SAKIP sesuai Permenpan RB 12 tahun 2015)	0 Jumlah
3	Meningkatnya pendapatan PNBP BPTU-HPT Indrapuri	5 Jumlah pendapatan PNBP BPTU-HPT Indrapuri	67 Juta Rupiah
4	Meningkatnya populasi hewan ternak BPTU-HPT Indrapuri	6 Jumlah populasi ternak BPTU-HPT Indrapuri	735 Ekor
		7 Jumlah kelahiran hewan ternak BPTU-HPT Indrapuri	165 Ekor
		8 Jumlah bibit hewan ternak BPTU-HPT Indrapuri	68 Ekor
5	Tersedianya pakan hewan untuk mendukung produksi pangan strategis nasional	9 Hijauan Pakan Ternak	139 Ha
		10 Pakan Olahan dan bahan pakan	544 Ton
6	Terpenuhinya kebutuhan daging sapi dan kerbau nasional	11 Bibit Ternak Unggul	624 Ekor
		12 Pengembangan ternak ruminansia potong	3.100 Ekor

Sumber : Dokumen Perjanjian Kinerja BPTU-HPT Indrapuri Tahun 2018

Perjanjian Kinerja Kepala Balai Pembibitan Ternak Unggul dan Hijauan Pakan Ternak Indrapuri dengan Direktur Jenderal Peternakan dan Kesehatan Hewan Tahun 2018 disampaikan pada Lampiran 2.

Sebelum memenuhi target kinerja tahunan, pencapaian kinerja bulanan menjadi tolak ukur keberhasilan tersebut. Pencapaian yang harus diraih berupa tercapainya target kinerja output kegiatan sesuai POK/DIPA, terealisasinya target penyerapan anggaran kumulatif perbulan, pelaporan kinerja output fisik bulanan dan penyelesaian kerugian negara.

Penyerapan alokasi anggaran dari masing-masing kegiatan yang ada juga tertuang di dalam perjanjian kinerja. Dengan target penyerapan anggaran kumulatif dapat meningkat secara signifikan setiap bulannya, yaitu bulan ke I (7,5%), II (16,7%), III (29,2)%, IV (47,5%), V (62,5%), VI (80%), VII (85%), VIII (87,2%), IX (90,0%), X (92,2%), XI (93,2%) dan XII (95,0%). Target dan realisasi dari perjanjian kinerja ini disusun dalam bentuk matriks yang dilaporkan secara triwulan yaitu B03, B06, B09 dan B12 sebagai laporan akuntabilitas kinerja instansi pemerintah.

### BAB. III AKUNTABILITAS KINERJA

Laporan kinerja merupakan bentuk akuntabilitas dari pelaksanaan tugas dan fungsi yang dipercayakan pada setiap instansi pemerintah atas penggunaan anggaran. Bentuk tanggung jawab dari perjanjian kinerja berupa penyampaian pelaporan kinerja secara berkala pertiga bulan maupun setiap bulannya, dengan memaparkan realisasi fisik dan keuangan yang dicapai.

Pelaporan akuntabilitas dilakukan dengan mengukur capaian kinerja pada 3 (tiga) tahapan, yaitu; 1) Kinerja bulanan; pengukuran dilakukan terhadap pencapaian output kegiatan sesuai POK/DIPA, target penyerapan anggaran kumulatif perbulan selama tahun anggaran berjalan, pelaporan kinerja output fisik bulanan dan penyelesaian kerugian negara (KN). 2) Kinerja tahunan yang mencakup sasaran, indikator dan target kinerja dengan 6 (enam) sasaran program/kegiatan utama sebagai target yang harus direalisasikan dan 3) Alokasi anggaran, pengukuran dilakukan terhadap pemanfaatan anggaran pada masing-masing program/kegiatan.

Kriteria ukuran keberhasilan pencapaian sasaran tahun 2018 ditetapkan berdasarkan penilaian capaian melalui metode *scoring*, yaitu :

6. Sangat berhasil (capaian >100%)
7. Berhasil (capaian 80-100%)
8. Cukup berhasil (capaian 60-79%)
9. Kurang berhasil (capaian <60%)

#### A. CAPAIAN KINERJA ORGANISASI

Pengukuran keberhasilan kinerja menggunakan standar kinerja yang terdiri dari sasaran program/kegiatan, indikator sasaran program/kegiatan dan target yang ingin dicapai pada tahun 2018 sesuai dengan isi perjanjian kinerja yang telah ditanda tangani.

Analisis kinerja tidak semata-mata dilakukan hanya dengan membandingkan antara target dan realisasi kinerja, namun secara sistematis juga mencari akar permasalahan atas pencapaian kinerja yang belum memenuhi harapan, mengaitkan satu pencapaian kinerja dengan pencapaian

kinerja lainnya (*cross section*) serta membandingkan pencapaian kinerja tahun 2018 dengan kinerja beberapa tahun sebelumnya.

Pencapaian sasaran kinerja pertahun anggaran dilaporkan secara berkala pertiga bulan menggunakan matriks B03, B06, B09 dan B12. BPTU HPT Indrapuri memiliki 6 (enam) sasaran program/kegiatan dengan 12 indikator kinerja sasaran program/kegiatan tersebut sebagai standar kinerja tahun 2018, yaitu:

- II. Meningkatnya kualitas layanan publik terhadap layanan BPTU HPT Indrapuri
  1. Indeks Kepuasan Masyarakat (IKM) atas layanan public BPTU-HPT Indrapuri dengan target sebanyak 3,285 Skala Likert
  2. Tingkat kepuasan unit eselon III terhadap layanan internal dengan target sebanyak 3,25 Skala Likert
  
- III. Meningkatnya akuntabilitas kinerja di lingkungan BPTU-HPT Indrapuri
  1. Jumlah temuan BPK atas pengelolaan keuangan BPTU-HPT Indrapuri yang terjadi berulang dengan target sebanyak 0 jumlah
  2. Jumlah temuan Itjen atas implementasi SAKIP yang terjadi berulang (5 aspek SAKIP sesuai Permenpan RB 12 Tahun 2015) dengan target sebanyak 0 jumlah
  
- IV. Meningkatnya Pendapatan PNBPN BPTU-HPT Indrapuri
  1. Jumlah pendapatan PNBPN BPTU-HPT Indrapuri dengan target Rp. 67.000.000,-
  
- V. Meningkatnya populasi hewan ternak BPTU-HPT Indrapuri
  1. Jumlah populasi ternak BPTU-HPT Indrapuri dengan target sebanyak 735 ekor
  2. Jumlah kelahiran hewan ternak BPTU-HPT Indrapuri dengan target sebanyak 165 ekor
  3. Jumlah bibit hewan ternak BPTU-HPT Indrapuri dengan target sebanyak 68 ekor

VI. Tersedianya pakan hewan untuk mendukung produksi pangan strategis nasional

1. Hijauan pakan ternak dengan target sebanyak 139 Ha
2. Pakan olahan dan bahan pakan dengan target 544 Ton

VII. Terpenuhinya kebutuhan daging sapi dan kerbau nasional

1. Bibit ternak unggul dengan target sebanyak 624 ekor
2. Pengembangan ternak ruminansia potong dengan target 3.100 ekor

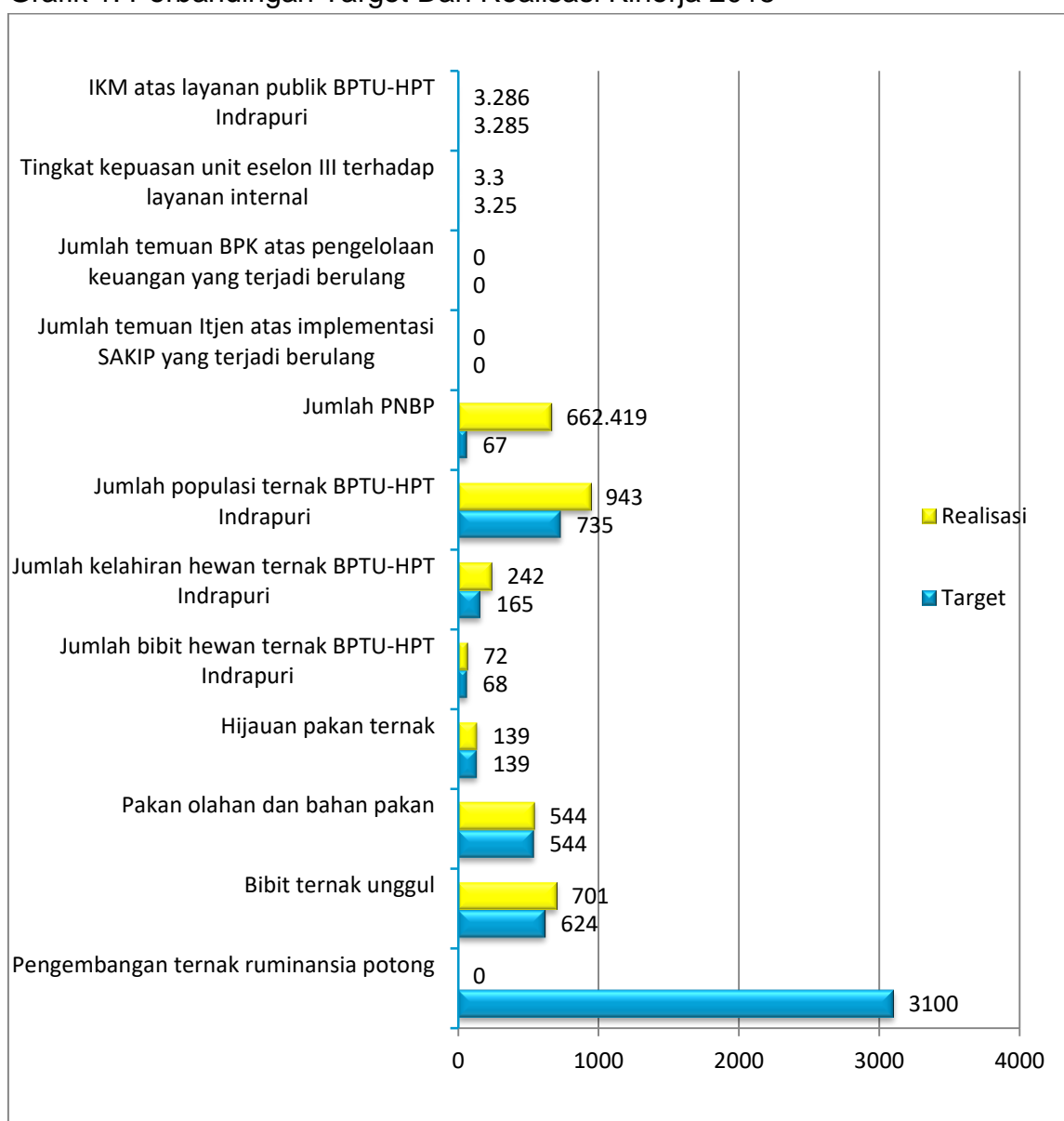
Pencapaian kinerja BPTU-HPT Indrapuri tahun 2018 dapat dikatakan berhasil, dengan capaian 97,13 %. Indikator kinerja dengan capaian tertinggi adalah jumlah kelahiran hewan ternak BPTU-HPT Indrapuri (147%), sedangkan indikator kinerja dengan capaian terendah adalah pengembangan ternak ruminansia potong (0%) yang disebabkan adanya refocusing anggaran. Selengkapnya capaian sasaran strategis BPTU-HPT Indrapuri tahun 2018 disajikan pada tabel 2.

Tabel 2. Target dan Realisasi Pencapaian Kinerja Tahun 2018

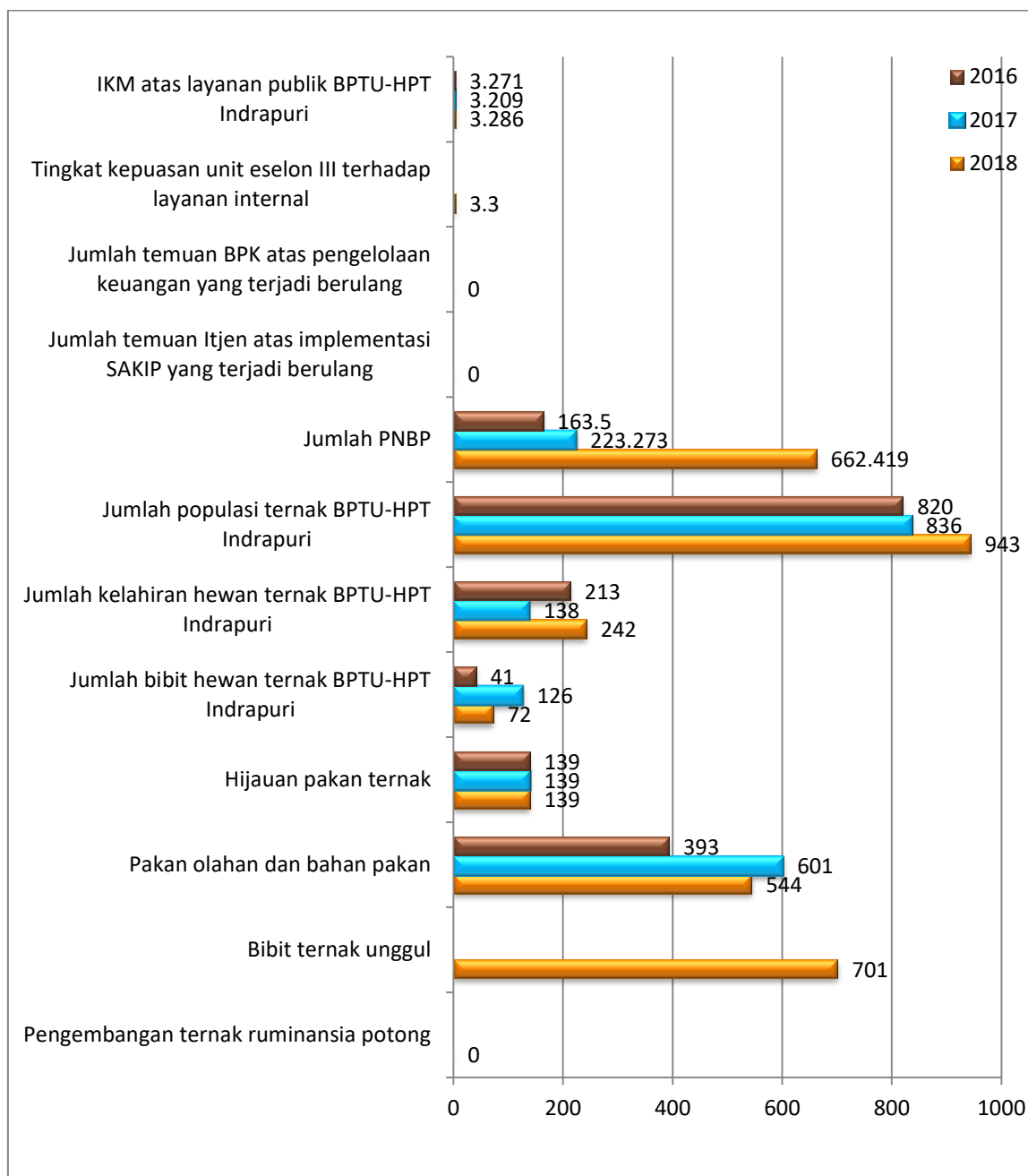
No	Sasaran Kegiatan		Indikator Kinerja	Target		Realisasi	Persentase
1	Meningkatnya kualitas layanan publik terhadap layanan BPTU-HPT Indrapuri	1	Indeks Kepuasan Masyarakat (IKM) atas layanan publik BPTU-HPT Indrapuri	3,285	Skala Likert	3,286	100
		2	Tingkat kepuasan unit eselon III terhadap layanan internal	3,25	Skala Likert	3,30	100
2	Meningkatnya akuntabilitas kinerja di lingkungan BPTU-HPT Indrapuri	3	Jumlah temuan BPK atas pengelolaan keuangan BPTU-HPT Indrapuri yang terjadi berulang	0	Jumlah	0	100
		4	Jumlah temuan Itjen atas implementasi SAKIP yang terjadi berulang (5 aspek SAKIP sesuai Permenpan RB 12 tahun 2015)	0	Jumlah	0	100
3	Meningkatnya pendapatan PNPB BPTU-HPT Indrapuri	5	Jumlah pendapatan PNPB BPTU-HPT Indrapuri	67	Juta Rupiah	662.419	100
4	Meningkatnya populasi hewan ternak BPTU-HPT Indrapuri	6	Jumlah populasi ternak BPTU-HPT Indrapuri	735	Ekor	943	128
		7	Jumlah kelahiran hewan ternak BPTU-HPT Indrapuri	165	Ekor	242	147

		8	Jumlah bibit hewan ternak BPTU-HPT Indrapuri	68	Ekor	72	106
5	Tersedianya pakan hewan untuk mendukung produksi pangan strategis nasional	9	Hijauan Pakan Ternak	139	Ha	139	100
		10	Pakan Olahan dan bahan pakan	544	Ton	544	100
6	Terpenuhinya kebutuhan daging sapi dan kerbau nasional	11	Bibit Ternak Unggul	624	Ekor	701	112
		12	Pengembangan ternak ruminansia potong	3.100	Ekor	0	0

Grafik 1. Perbandingan Target Dan Realisasi Kinerja 2018



Grafik 2. Realisasi indikator kinerja Ta. 2016 s/d 2018



Grafik 1 menunjukkan realisasi yang diperoleh oleh indikator kinerja pada setiap sasaran kegiatan tahun 2018 BPTU-HPT Indrapuri yang dibandingkan dengan target, sedangkan Grafik 2 menunjukkan realisasi indikator kinerja tahun 2018 yang dibandingkan dengan tahun 2017 dan 2016.

1. Indeks Kepuasan Masyarakat atas layanan publik BPTU-HPT Indrapuri, berdasarkan dari grafik diatas perhitungan IKM pada tahun 2016 s/d 2018 pada kisaran nilai interval 3,2 tidak ada kenaikan yang signifikan dari rentang

tahun tersebut. Perhitungan skala Likert tersebut terdiri dari 14 (empat belas) unsur pelayanan yang ada di UPT dengan nilai interval konversi sebesar 82,7 kategori mutu pelayanan sangat baik.

2. Tingkat kepuasan unit eselon III terhadap layanan internal. Pengukuran Skala Likert ditentukan dari bobot masing-masing pertanyaan ( $b_n$ ) kuesioner kepuasan (total bobot seluruh pertanyaan harus sama dengan 100%), selanjutnya hitung nilai kepuasan untuk setiap pertanyaan dengan rumus : Skala Likert ( $n$ ) x jumlah responden yang memilih skala tersebut ( $f$ ), perhitungan tersebut dilakukan untuk seluruh skala dan seluruh responden, dengan menjumlahkan nilai kepuasan setiap pertanyaan ( $\sum(fn)$ ) serta jumlah responden yang memilih ( $\sum f$ ). Rata-rata jawaban responden ( $n$ ) untuk setiap pertanyaan dihitung dengan rumus :  $(\sum(fn)) / (\sum f)$ , lalu hitung tingkat kepuasan untuk setiap pertanyaan ( $X$ ) dengan rumus :  $(X) = (\sigma n) \times (b_n)$  kemudian jumlahkan tingkat kepuasan untuk seluruh pertanyaan. Berdasarkan dari perhitungan diatas diperoleh nilai interval 3,3 Skala Likert, dengan kategori nilai baik.
3. Jumlah Temuan BPK atas pengelolaan keuangan yang terjadi berulang. Untuk kegiatan ini, realisasi yang diperoleh adalah 0, dikarenakan sejak tahun 2013 BPTU-HPT Indrapuri tidak diaudit oleh BPK.
4. Jumlah Temuan Itjen atas implementasi SAKIP yang terjadi berulang, dalam melaksanakan program/kegiatan tahun anggaran 2018 dengan komponen pengukuran berupa perencanaan kinerja, pengukuran kinerja, pelaporan kinerja, evaluasi internal dan capaian kinerja. tidak adanya temuan implementasi SAKIP yang terjadi berulang.
5. PNPB, jumlah realisasi PNPB pada tahun 2018 sebesar Rp. 662.419.000 juta dari penjualan ternak bibit sebesar Rp. 62.000.000, sapi bakalan Rp. 569.064.000 dan dari penjualan sapi afkir sebesar Rp. 31.355.000 peningkatan jumlah PNPB pada tahun 2018 jauh lebih besar dibandingkan dengan tahun-tahun sebelumnya.



6. Populasi ternak BPTU-HPT Indrapuri, jika dilihat dari grafik jumlah populasi ternak di BPTU-HPT Indrapuri terus mengalami peningkatan. Pada tahun 2016 jumlah populasi ternak sebanyak 820 ekor, 2017 populasi meningkat menjadi 836 ekor dan pada tahun 2017 populasi semakin meningkat yaitu 943 ekor. Peningkatan populasi ini bukanlah suatu prestasi, akan tetapi masih menjadi pekerjaan yang harus segera diselesaikan yaitu melakukan pengeluaran ternak bakalan/ afkir yang tidak sesuai dengan tupoksi balai. Besarnya jumlah populasi ternak tersebut juga tidak sesuai dengan *carrying capacity* balai.
7. Kelahiran hewan ternak BPTU-HPT Indrapuri pada tahun 2018 sebanyak 242 ekor yang artinya sangat melebihi target dengan persentase keberhasilan sebesar 147%. Peningkatan jumlah angka kelahiran ternak berbanding lurus dengan jumlah populasi yang ada. Namun peningkatan tersebut juga didukung dengan perubahan infrastruktur (kandang) yang lebih baik, sehingga program breeding yang dilakukan baik secara kawin alam maupun inseminasi buatan dapat dilakukan secara maksimal. Angka kelahiran pada tahun 2017 cukup rendah dibandingkan dengan tahun 2018 dan 2016 yang kelahirannya mencapai lebih 200 ekor, dimana pada tahun 2017 program breeding memang tidak dapat berjalan secara maksimal.
8. Jumlah bibit hewan ternak BPTU-HPT Indrapuri, pada tahun 2018 mencapai 72 ekor terdiri dari 40 ekor yang dinyatakan lulus SNI berdasarkan pengujian yang dilakukan oleh Lembaga Sertifikasi Produk, dan sisanya sebanyak 32 ekor dengan sertifikat layak bibit. Jumlah bibit ternak tersebut lebih sedikit dibandingkan dengan tahun 2017 yang berjumlah 126 ekor namun dengan kategori layak bibit, pada tahun 2016 bibit yang dihasilkan hanya sebanyak 41 ekor dengan sertifikat layak bibit jauh lebih sedikit dibandingkan dengan tahun 2018. Persentase keberhasilan pada tahun 2018 adalah 106% dengan kategori penilaian baik.
9. Hijauan Pakan Ternak, luas lahan HPT yang dikelola pada tahun 2018 adalah 139 Ha, luasan ini masih tetap sama dengan tahun 2016 dan 2017.

Luasan lahan tersebut terdiri dari pastura 109 Ha dan rumput potong 30 Ha. Kategori kinerja berhasil dengan presentase capaian 100%.

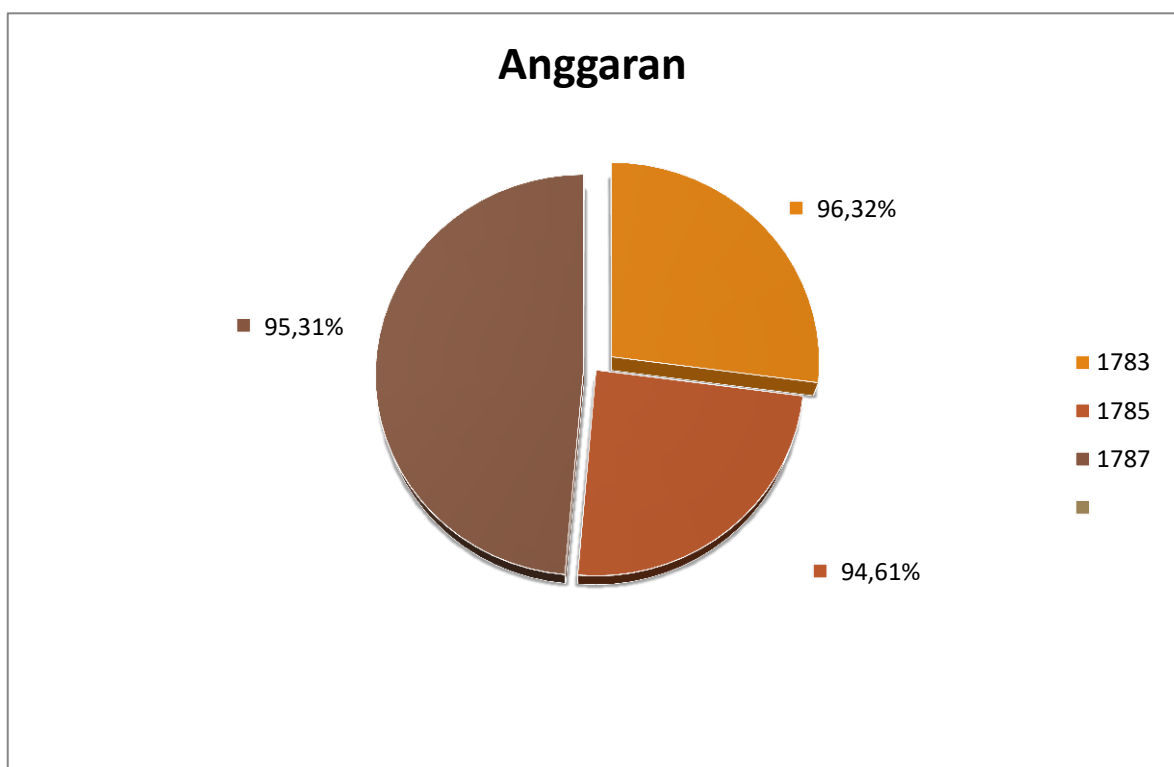
10. Pakan Olahan dan bahan pakan, yang dimaksud disini adalah konsentrat (pelet). Dari grafik 1 dapat dilihat persentase keberhasilan untuk kegiatan ini adalah 100 %. Pengadaan pakan konsentrat itu sendiri berdasarkan perhitungan jumlah target populasi ternak pada tahun berjalan. Untuk itu pengadaan pakan konsentrat dapat bervariasi jumlahnya setiap tahun. Pada tahun 2016 jumlah pengadaan pakan konsentrat sebanyak 393 ton dengan total target populasi 589 ekor, dan pada tahun 2017 mengalami peningkatan jumlah pakan konsentrat sebanyak 601 ton karena jumlah target populasi ternak mencapai 734 ekor.
11. Bibit ternak unggul, Produksi Bibit, ternak yang termasuk kedalam kategori bibit dihasilkan dari kelahiran ternak pada 2-3 tahun sebelumnya berdasarkan hasil seleksi yang dilakukan, dan meningkatnya angka kelahiran ternak pada tahun-tahun sebelumnya sangat berpengaruh pada peningkatan produksi bibit tersebut. Persentase realisasinya mencapai 112%.
12. Pengembangan ternak ruminansia potong, awalnya kegiatan ini ditargetkan sebanyak 3100 ekor namun dipertengahan tahun 2018 kegiatan ini di refocusing / ditiadakan untuk BPTU-HPT indrapuri sehingga persentase keberhasilan untuk kegiatan ini tidak dapat dihitung.

## **B. REALISASI ANGGARAN**

Anggaran pelaksanaan kegiatan untuk BPTU-HPT Indrapuri berasal dari APBN (Anggaran Pendapatan Belanja Negara) dengan jumlah anggaran sebesar Rp. 14.782.634.000,- yang dipergunakan untuk program pemenuhan pangan asal ternak dan agribisnis peternakan, dibagi ke dalam 3 (tiga) kegiatan pokok, yaitu;

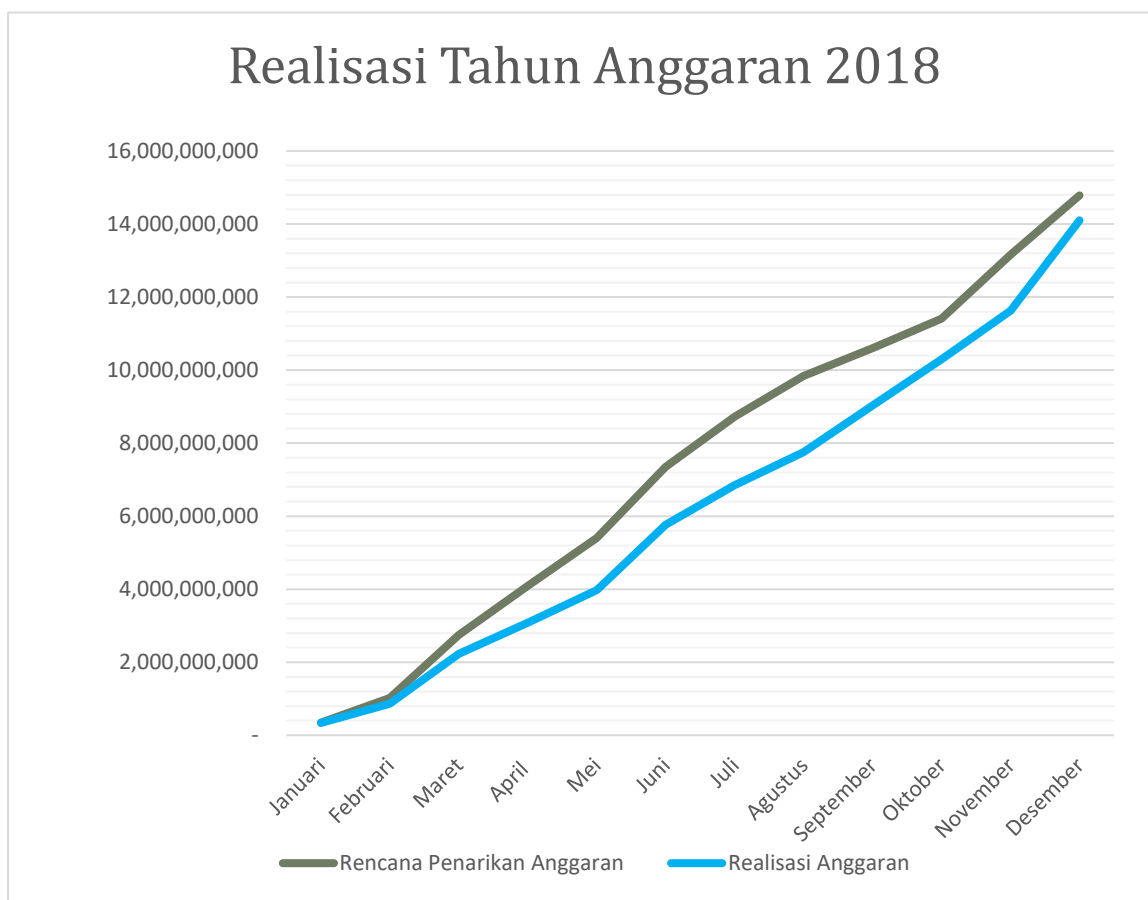
1. Peningkatan produksi pakan ternak (1783), jumlah anggaran sebesar Rp. 4.000.867.000,- dengan capaian realisasi sebesar Rp. 3.853.737.451,- dengan persentase 96,32%.
2. Penyediaan benih dan bibit serta peningkatan produksi ternak (1785), jumlah anggaran sebesar Rp. 3.591.893.000,- realisasi yang dicapai Rp. 3.398.370.265,- dengan persentase 94,61%.
3. Dukungan manajemen dan dukungan teknis lainnya Ditjen Peternakan (1787), jumlah anggaran sebesar Rp.7.189.874.000,- dengan capaian realisasi 6.852.724.623,- dengan persentase 95,31%.

Diagram 1. Alokasi Anggaran



Berdasarkan Diagram 1 dapat dilihat capaian realisasi dari masing-masing indikator kegiatan rata-rata sebesar 95%, dengan capaian realisasi fisik 100%.

Grafik 3. Penyerapan Anggaran



Realisasi capaian penggunaan anggaran pada BPTU-HPT Indrapuri sampai akhir Desember 2018 sebesar Rp. 14.104.832.339,- atau 95,41% dari total anggaran yang diberikan.

## **BAB. IV PENUTUP**

Laporan Akuntabilitas Kinerja BPTU-HPT Indrapuri tahun anggaran 2018, disusun secara transparan dalam upaya melaksanakan tata kelola pemerintahan yang baik (*good governance*). LAKIN ini disusun seobjektif mungkin agar dapat mencerminkan kinerja BPTU-HPT Indrapuri selama tahun anggaran berjalan, dengan menyajikan informasi target dan realisasi kegiatan maupun keuangan. Penetapan Kinerja, Indikator-indikator keberhasilan telah dirumuskan sedemikian rupa agar pengukuran kinerja mengandung objektivitas yang optimal. Namun pengumpulan data kinerja ternyata bukan merupakan hal yang mudah, di samping harus mengolah sistem data kinerja yang ada di masing-masing bidang dan bagian. Faktor penentu lainnya adalah keterbatasan sumber daya manusia dalam mengelola perubahan. Apapun hasilnya diharapkan LAKIN ini dapat menjadi umpan balik yang berguna bagi pengembangan sistem akuntabilitas kinerja dan peningkatan kinerja BPTU-HPT Indrapuri, serta merupakan wujud pertanggung jawaban terhadap program/kegiatan yang menjadi komitmen BPTU-HPT Indrapuri. Laporan Akuntabilitas Kinerja Instansi Pemerintah ini berisikan tentang realisasi dari perjanjian kinerja yang telah disepakati dan ditandatangani oleh kepala BPTU-HPT Indrapuri selaku pihak pertama dan Dirjen PKH selaku pihak kedua.

# LAMPIRAN

## Lampiran 1

## SDM BPTU-HPT Indrapuri Tahun 2018 Berdasarkan Jabatan, Golongan dan Pendidikan

SUMBER DAYA MANUSIA (SDM)		JUMLAH
<b>1</b>	<b>Pejabat Struktural</b>	<b>5 Orang</b>
	a. Kepala Balai	1 Orang
	b. Kepala Subbag Tata Usaha	1 Orang
	c. Kepala Seksi Pelayanan Teknis	1 Orang
	d. Kepala Seksi Informasi dan Jasa Produksi	1 Orang
	e. Kepala Seksi Sarana dan Prasarana Teknis	1 Orang
<b>2</b>	<b>Pejabat Fungsional Khusus</b>	<b>40 Orang</b>
	a. Medik Veteriner	6 Orang
	b. Paramedik Veteriner	5 Orang
	c. Pengawas Bibit Ternak	14 Orang
	d. Pengawas Mutu Pakan	15 Orang
<b>3</b>	<b>Fungsional Umum</b>	<b>23 Orang</b>
<b>Total</b>		<b>68 Orang</b>

Pendidikan		Gol I	Gol II	Gol III	Gol IV	Jumlah
1	Magister / Dokter Hewan / S2			6	5	11 Orang
2	Sarjana			21	2	23 Orang
3	Diploma III			3		3 Orang
4	SMA / SMK		6	22		28 Orang
5	SMP		1			1 Orang
6	SD	2				2 Orang
<b>Total</b>		<b>2</b>	<b>7</b>	<b>52</b>	<b>7</b>	<b>68 Orang</b>

## Perjanjian Kinerja BPTU-HPT Indrapuri Tahun 2018



KEMENTERIAN PERTANIAN  
DIREKTORAT JENDERAL PETERNAKAN DAN KESEHATAN HEWAN  
JALAN HARSONO RM NOMOR 3 GEDUNG C PASAR MINGGU, JAKARTA 12550  
KOTAK POS 1180/JKS, JAKARTA 12011  
TELEPON : (021) 7815580 - 83, 78847319, FAKSIMILE : (021) 7815581 - 83, 78847319 E-MAIL : ditjennak@deptan.go.id  
WEBSITE : <http://ditjennak.go.id>

## PERJANJIAN KINERJA TAHUN 2018

Dalam rangka mewujudkan manajemen pemerintahan yang efektif, transparan dan akuntabel serta berorientasi pada hasil, kami yang bertanda tangan di bawah ini :

Nama : Vierman

Jabatan : Kepala Balai Besar Pembibitan Ternak Unggul dan Hijauan Pakan Ternak (BPTU-HPT) Indrapuri

Selanjutnya disebut pihak pertama

Nama : I Ketut Diarmita

Jabatan : Direktur Jenderal Peternakan dan Kesehatan Hewan

Selaku atasan langsung pihak pertama, selanjutnya disebut pihak kedua

Pihak pertama berjanji akan mewujudkan target kinerja yang seharusnya sesuai lampiran perjanjian ini, dalam rangka mencapai target kinerja jangka menengah seperti yang telah ditetapkan dalam dokumen perencanaan. Keberhasilan dan kegagalan pencapaian target kinerja tersebut menjadi tanggung jawab kami.

Pihak kedua akan melakukan supervisi yang diperlukan serta akan melakukan evaluasi terhadap capaian kinerja dari perjanjian ini dan mengambil tindakan yang diperlukan dalam rangka pemberian penghargaan dan sanksi.

Jakarta, Januari 2018

Pihak Kedua,

I Ketut Diarmita

Pihak Pertama,

Vierman



### PERJANJIAN KINERJA TAHUN 2018

Dalam rangka mewujudkan manajemen pemerintahan yang efektif, transparan dan akuntabel serta berorientasi pada hasil, yang bertanda tangan di bawah ini :

Nama : Vierman

Jabatan : Kepala Balai Pembibitan Ternak Unggul dan Hijauan Pakan Ternak (BPTU-HPT) Indrapuri

berjanji akan mewujudkan target kinerja yang seharusnya sesuai lampiran perjanjian ini, dalam rangka mencapai target kinerja jangka menengah seperti yang telah ditetapkan dalam dokumen perencanaan.

Keberhasilan dan kegagalan pencapaian target kinerja tersebut menjadi tanggung jawab kami.

Jakarta, Januari 2018

Kepala Balai,



Vierman

**PERJANJIAN KINERJA TAHUN 2018**  
**KEPALA BALAI PEMBIBITAN TERNAK UNGGUL**  
**DAN HIJAUAN PAKAN TERNAK (BBPTU-HPT) INDRAPURI**

**I. Kinerja Bulanan**

1. Pencapaian Target Kinerja Output Kegiatan sesuai POK/DIPA alokasi Rp 81.019.278.000,- (Delapan puluh satu milyar sembilan belas juta dua ratus tujuh puluh delapan ribu rupiah),
2. Target Penyerapan Anggaran kumulatif sampai bulan ke I(7,5%), II(16,7%), III(29,2%), IV(47,5%), V(62,5%), VI(80%), VII(85%), VIII(87,2%), IX(90,0%), X(92,2%), XI(93,2%), XII(95,0%)
3. Pelaporan Kinerja Output Fisik bulanan
4. Penyelesaian Kerugian Negara (KN) : -

**II. Kinerja Tahunan**

**Sasaran, Indikator dan Target Kinerja**

No.	Sasaran Kegiatan	Indikator Kinerja	Target
1	Meningkatnya kualitas layanan publik terhadap layanan BPTU-HPT Indrapuri	1 Indeks Kepuasan Masyarakat (IKM) atas layanan publik BPTU-HPT Indrapuri	3,285 Skala Likert
		2 Tingkat kepuasan unit eselon III terhadap layanan internal	3,25 Skala Likert
2	Meningkatnya akuntabilitas kinerja di lingkungan BPTU-HPT Indrapuri	3 Jumlah temuan BPK atas pengelolaan keuangan BPTU-HPT Indrapuri yang terjadi berulang	0 Jumlah
		4 Jumlah temuan Itjen atas implementasi SAKIP yang terjadi berulang (5 aspek SAKIP sesuai Permenpan RB 12 tahun 2015)	4 Jumlah
3	Meningkatnya pendapatan PNBPN BPTU-HPT Indrapuri	5 Jumlah pendapatan PNBPN BPTU-HPT Indrapuri	67 Juta Rupiah
4	Meningkatnya populasi hewan ternak BPTU-HPT Indrapuri	6 Jumlah populasi ternak BPTU-HPT Indrapuri	735 Ekor
		7 Jumlah kelahiran hewan ternak BPTU-HPT Indrapuri	165 Ekor
		8 Jumlah bibit hewan ternak BPTU-HPT Indrapuri	68 Ekor
5	Terpenuhinya kebutuhan daging sapi dan kerbau nasional	9 Bibit Ternak Unggul	624 Ekor
		10 Pengembangan ternak ruminansia potong	3.100 Ekor

6	Tersedianya pakan hewan untuk mendukung produksi pangan strategis nasional	11 Hijauan Pakan Ternak	139 Ha
		12 Pakan Olahan dan bahan pakan	544 Ton

### III. Alokasi anggaran

Kegiatan		Anggaran	
1.	Peningkatan Produksi Pakan Ternak	Rp	3.858.567.000,-
2.	Penyediaan Benih dan Bibit serta peningkatan produksi ternak	Rp	69.850.837.000,-
3.	Dukungan Manajemen dan Dukungan Teknis lainnya Ditjen Peternakan dan Kesehatan Hewan	Rp	7.309.874.000,-
Jumlah		Rp	81.019.278.000,-
Terbilang : (Delapan puluh satu milyar sembilan belas juta dua ratus tujuh puluh delapan ribu rupiah)			

Jakarta, Januari 2018

Pihak Kedua,



I Ketut Diarmita

Pihak Pertama,



Vierman

## Lampiran 3. Realisasi Keuangan

018.06 - 239413 - BALAI PEMBIBITAN TERNAK UNGGUL SAPI ACEH INDRAPURI SATKER

Logout

Dashboard Kinerja Anggaran Dashboard Kinerja Tagging Entri Data Monitoring Identitas Satker Ubah Password User Manual

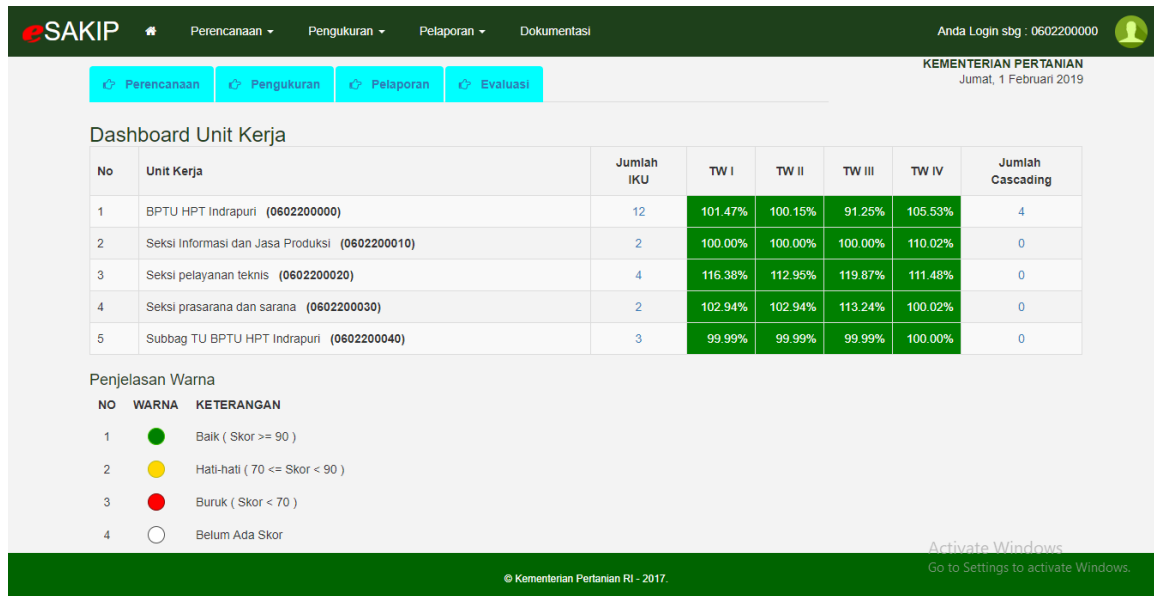
018.06.239413 - BALAI PEMBIBITAN TERNAK UNGGUL SAPI ACEH INDRAPURI Download

Urut berdasarkan : [Output](#) [Realisasi output tertinggi](#) [Realisasi output terendah](#) [% realisasi output tertinggi](#) [% realisasi output terendah](#) [Progres tertinggi](#) [Progres terendah](#)

Nama Program	Nama Kegiatan	Nama Output	Anggaran			Output				Keterangan
			Pagu (Rp.)	Total Realisasi (Rp.)	% Realisasi (%)	Target (volume)	Total Realisasi (volume)	Total Realisasi (%)	Total Progres (%)	
09 Program Pemenuhan Pangan Asal Ternak dan Agribisnis Peternakan Rakyat	1783 Peningkatan Produksi Pakan Ternak	1783.400 Hijauan Pakan Ternak (ha)	1.327.823.000	1.218.734.376	91,78	139,00	139,00	100,00	100,00	...
09 Program Pemenuhan Pangan Asal Ternak dan Agribisnis Peternakan Rakyat	1783 Peningkatan Produksi Pakan Ternak	1783.401 Pakan Olahan dan bahan pakan (Ton)	2.673.044.000	2.635.003.075	98,58	544,00	544,00	100,00	100,00	...
09 Program Pemenuhan Pangan Asal Ternak dan Agribisnis Peternakan Rakyat	1785 Penyediaan Benih dan Bibit Serta Peningkatan Produksi Ternak	1785.319 Optimisasi Reproduksi (Akseptor)	176.000.000	170.062.506	96,63	0,00	0,00	100,00	145,04	...
09 Program Pemenuhan Pangan Asal Ternak dan Agribisnis Peternakan Rakyat	1785 Penyediaan Benih dan Bibit Serta Peningkatan Produksi Ternak	1785.401 Bibit Ternak Unggul (ekor)	2.491.337.000	2.320.870.100	93,16	624,00	586,00	93,91	100,00	...
09 Program Pemenuhan Pangan Asal Ternak dan Agribisnis Peternakan Rakyat	1785 Penyediaan Benih dan Bibit Serta Peningkatan Produksi Ternak	1785.402 Pengembangan ternak ruminansia potong (Ekor)	924.556.000	907.437.659	98,15	0,00	0,00	100,00	100,00	...
09 Program Pemenuhan Pangan Asal Ternak dan Agribisnis Peternakan Rakyat	1787 Dukungan Manajemen dan Dukungan Teknis Lainnya Ditjen Peternakan	1787.950 Layanan Dukungan Manajemen Eselon I (Layanan)	175.000.000	184.010.708	105,15	3,00	3,00	100,00	100,00	...
09 Program Pemenuhan Pangan Asal Ternak dan Agribisnis Peternakan Rakyat	1787 Dukungan Manajemen dan Dukungan Teknis Lainnya Ditjen Peternakan	1787.994 Layanan Perkantoran (Bulan)	7.014.874.000	6.668.713.915	95,07	12,00	12,00	100,00	100,00	...

Sumber : Sistem Monitoring dan Evaluasi Kinerja Terpadu (SmArt) Kementerian Keuangan / MONEV DJA

## Capaian Kinerja e- Sakip



## Matriks Capaian Kinerja Tahun 2018

RENCANA AKSI TRIWULAN PERJANJIAN KINERJA (PK) TAHUN 2018  
BPTU dan HPT INDRAPURI

No	Indikator Kinerja	Target Tahun 2018	B12		PERSENTASE (%)	KETERANGAN
			Target	Realisasi		
1	Meningkatnya kualitas layanan publik terhadap layanan BPTU HPT Indrapuri	1 Indeks Kepuasan Masyarakat (IKM) atas layanan publik BPTU HPT Indrapuri	3.285 Skala Likert	3.285	3.286	100
		2 Tingkat kepuasan unit eselon III terhadap layanan internal	3.25 Skala Likert	3.25	3.30	100
2	Meningkatnya akuntabilitas kinerja di lingkungan BPTU HPT Indrapuri	3 Jumlah temuan BPK atas pengelolaan keuangan BPTU HPT Indrapuri yang terjadi berulang	0 Jumlah	0	0	100
		4 Jumlah temuan Itjen atas implementasi SAKIP yang terjadi berulang (5 aspek SAKIP) sesuai Permenpan RB 12 tahun	0 Jumlah	0	0	100
3	Meningkatnya pendapatan PNBPT BPTU HPT Indrapuri	5 Jumlah pendapatan BPTU HPT Indrapuri	67 Juta Rupiah	37	233.689.000	100
4	Meningkatnya populasi hewan ternak BPTU HPT Indrapuri	6 Jumlah populasi ternak BPTU HPT Indrapuri	735 Ekor	735	943	128
		7 Jumlah kelahiran hewan ternak BPTU HPT Indrapuri	165 Ekor	165	242	147
		8 Jumlah bibit hewan ternak BPTU HPT Indrapuri	68 Ekor	68	72	106
5	Terpenuhinya kebutuhan daging sapi dan kerbau nasional	9 Bibit Ternak Unggul	624 Ekor	624	701	112
		10 Pengembangan ternak ruminansia potong	3,100 Ekor	1,000	0	0
6	Tersedianya pakan hewan untuk mendukung produksi pangan strategis nasional	11 Hijauan pakan ternak	139 Ha	139	139	100
		12 Pakan olahan dan bahan pakan	544 Ton	544	544	100

Indrapuri, 9 Januari 2019  
Mengetahui,  
Kepala Balai  
  
Vierman  
Nip. 19651220 199203 1 003



## BPTU-HPT INDRAPURI

Jl. Banda Aceh- Medan Km. 25 Desa Reukih Dayah Kec. Indrapuri

Email : [sekretaris.bptuindrapuri@yahoo.com](mailto:sekretaris.bptuindrapuri@yahoo.com)

Website : <http://bptu-hptindrapuri.ditjenpkh.pertanian.go.id>