

Laporan Kinerja LAKIN



2020



**KEMENTERIAN PERTANIAN
DIREKTORAT JENDERAL PETERNAKAN DAN KESEHATAN HEWAN
BPTU-HPT INDRAPURI**

KATA PENGANTAR

Syukur Alhamdulillah kepada Allah SWT yang telah memberikan rahmat dan hidayah-Nya, sehingga Laporan Kinerja Balai Pembibitan Ternak Unggul dan Hijauan Pakan Ternak (BPTU HPT) Indrapuri tahun 2020 telah selesai disusun.

Laporan kinerja merupakan bentuk akuntabilitas dari pelaksanaan tugas dan fungsi yang dipercayakan kepada setiap instansi pemerintah atas penggunaan anggaran yang dikelola. Penyusunan laporan kinerja bertujuan untuk memberikan informasi kinerja yang terukur kepada pemberi mandat atas kinerja yang telah dan seharusnya dicapai serta sebagai upaya perbaikan berkesinambungan bagi instansi pemerintah untuk meningkatkan kinerjanya.

Laporan Kinerja BPTU HPT Indrapuri Tahun 2020 mengacu kepada Peraturan Presiden Republik Indonesia Nomor 29 Tahun 2014 tentang Sistem Akuntabilitas Kinerja Instansi Pemerintah dan Peraturan Menteri Pendayagunaan Aparatur Negara dan Reformasi Birokrasi Nomor 53 Tahun 2014 tentang Petunjuk Teknis Perjanjian Kinerja, Pelaporan Kinerja dan Tata Cara Reviu atas Laporan Kinerja Instansi Pemerintah.

Materi yang terdapat dalam laporan ini memberikan penjelasan mengenai pencapaian kinerja BPTU HPT Indrapuri selama tahun 2020, yang diperbandingkan dengan Perjanjian Kinerja tahun 2020 sebagai tolak ukur keberhasilan pencapaian kinerja BPTU HPT Indrapuri. Analisis atas capaian kinerja terhadap target kinerja ini akan digunakan sebagai acuan/ tolak ukur dalam perbaikan dan peningkatan kinerja BPTU HPT Indrapuri pada tahun-tahun mendatang.

Indrapuri, Januari 2021
Kepala Balai,



Drh. Vierman
NIP. 196512202092031003

IKHTISAR EKSEKUTIF

Laporan Kinerja BPTU HPT Indrapuri Tahun 2020 merupakan wujud akuntabilitas pencapaian kinerja dari pelaksanaan Rencana Strategis BPTU HPT Indrapuri Tahun 2020-2024 dan Rencana Kerja Tahunan Tahun 2020 yang telah ditetapkan melalui Perjanjian Kinerja Tahun 2020. Penyusunan Laporan Kinerja BPTU HPT Indrapuri Tahun 2020 ini merupakan kewajiban dan upaya untuk memberikan penjelasan mengenai akuntabilitas kinerja yang telah dilakukan selama tahun 2020.

BPTU HPT Indrapuri merupakan unit pelaksana teknis dibidang peternakan dan kesehatan hewan yang bertanggungjawab dan berada di bawah Direktur Jenderal Peternakan dan Kesehatan Hewan. BPTU HPT Indrapuri mempunyai tugas melaksanakan pemeliharaan, produksi, pemuliaan, pengembangan, penyebaran dan distribusi bibit ternak unggul, produksi dan distribusi benih/bibit hijauan pakan ternak juga memiliki visi dan misi “Terwujudnya Pembibitan Sapi Aceh untuk pelestarian plasma nutfah serta produktifitas benih/bibit hijauan pakan ternak di UPT dan Masyarakat.” Misi meningkatkan produktivitas sapi Aceh untuk ketersediaan bibit Sapi Aceh, melestarikan sumber daya ternak lokal sapi Aceh (Plasma Nutfah) dan meningkatkan produktivitas benih hijauan pakan ternak berkualitas yang tertuang didalam Rencana Strategis (Renstra) periode 2020-2024.

Program/kegiatan tersebut diuraikan ke dalam Perjanjian Kinerja (PK) 2020, dengan 7 (tujuh) sasaran kinerja utama. Dalam pelaksanaan kegiatannya BPTU HPT Indrapuri mendapat dukungan dana dari APBN sebesar Rp. 27.656.005.000,- dengan realisasi anggaran sebesar Rp. 26.244.853.618,- atau 94,90%. Akuntabilitas pencapaian kinerja sasaran strategis BPTU HPT Indrapuri dituangkan dalam Laporan Kinerja tahun 2020. Tingkat pencapaian sasaran tersebut merupakan visualisasi pencapaian kinerja dalam kurun waktu 1 (satu) tahun.

DAFTAR ISI

Halaman

KATA PENGANTAR	i
IKHTISAR EKSEKUTIF	ii
DAFTAR ISI	iii
DAFTAR GAMBAR	iv
DAFTAR TABEL.....	v
DAFTAR GRAFIK.....	vi
DAFTAR DIAGRAM	vii
BAB. I PENDAHULUAN	1
A. Latar Belakang.....	1
B. Kedudukan, Tugas dan Fungsi	2
C. Susunan Organisasi dan Tata Kerja	3
D. Sumber Daya Manusia	4
E. Dukungan Anggaran	5
BAB. II PERENCANAAN KINERJA	6
A. Rencana Strategis (Renstra).....	6
B. Perjanjian Kinerja (PK).....	7
BAB. III AKUNTABILITAS KINERJA.....	9
C. Capaian Kinerja Organisasi	9
D. Realisasi Anggaran.....	16
BAB. IV PENUTUP	20

LAMPIRAN

DAFTAR GAMBAR**Halaman**

Gambar 1. Struktur Organisasi.....	3
------------------------------------	---

TABEL**Halaman**

Tabel 1. Perjanjian Kinerja BPTU HPT Indrapuri Tahun 2020	7-8
Tabel 2. Target dan Realisasi Pencapaian Kinerja Tahun 2020	11-12
Tabel 3. Alokasi dan Realisasi Anggaran BPTU HPT Indrapuri Tahun 2020	18

DAFTAR GRAFIK

Halaman

Grafik 1. Perbandingan Target dan Realisasi Kinerja Tahun 2020.....	12
Grafik 2. Realisasi Indikator Kinerja Tahun Anggaran 2018 s/d 2020	13
Grafik 3. Pencapaian indikator kinerja BPTU HPT Indrapuri Tahun 2020	19
Grafik 4. Penyerapan Anggaran Tahun 2020	19

DAFTAR DIAGRAM

Halaman

Diagram 1. Alokasi dan Realisasi Anggaran Berdasarkan Akun Kegiatan	17
Diagram 2. Komposisi Alokasi dan Realisasi Anggaran	18

BAB. I

PENDAHULUAN

A. Latar Belakang

Sistem Akuntabilitas Kinerja Instansi Pemerintah (SAKIP) adalah rangkaian sistematis dari berbagai aktivitas, alat dan prosedur yang dirancang untuk tujuan penetapan dan pengukuran, pengumpulan data, pengklasifikasian, pengikhtisaran dan pelaporan kinerja pada instansi pemerintah dalam rangka pertanggungjawaban dan peningkatan kinerja instansi pemerintah. Laporan kinerja BPTU HPT Indrapuri tahun 2020 merupakan salah satu wujud akuntabilitas dan transparansi BPTU HPT Indrapuri dalam melaksanakan tugas dan fungsi selama tahun 2020.

Program kegiatan yang menjadi fokus utama di tahun anggaran 2020 adalah pemenuhan pangan asal ternak, yang merujuk pada arah kebijakan dan strategi yang telah ditetapkan oleh Ditjen PKH, yaitu; percepatan peningkatan produksi bibit ternak melalui pemanfaatan secara optimal sumber daya peternakan dan peningkatan komoditas peternakan bernilai tambah dan berdaya saing.

Mengacu pada arah kebijakan dan strategi tersebut, BPTU HPT Indrapuri menyusun dan bertanggung jawab terhadap 7 (tujuh) sasaran program/kegiatan berupa; 1) Meningkatnya kualitas layanan publik terhadap layanan BPTU HPT Indrapuri; 2) Meningkatnya akuntabilitas kinerja di lingkungan BPTU HPT Indrapuri; 3) Meningkatnya pendapatan PNBP BPTU HPT Indrapuri; 4) Meningkatnya produksi pakan ternak; 5) Meningkatnya populasi hewan ternak BPTU HPT Indrapuri; 6) Meningkatnya layanan dukungan manajemen dan teknis lainnya; 7) Promosi dan pemasaran komoditi.

Kontrak kinerja yang telah ditetapkan tersebut merupakan tolak ukur keberhasilan untuk setiap kegiatan. Output yang diperoleh menjadi bahan pertimbangan dalam menyusun rencana kegiatan berikutnya. Capaian kontrak kinerja dilaporkan secara periodik setiap 3 (tiga) bulan, di dalam Laporan Akuntabilitas Kinerja Instansi Pemerintah.

Peraturan Menteri PAN dan RB RI Nomor 53 tahun 2014 tentang petunjuk teknis perjanjian kinerja, pelaporan kinerja dan tata cara revisi atas laporan kinerja instansi pemerintah, menjadi dasar penyusunan laporan kinerja.

B. Kedudukan, Tugas dan Fungsi

Balai Pembibitan Ternak Unggul Dan Hijauan Pakan Ternak Indrapuri, merupakan salah satu Unit Pelaksana Teknis Direktorat Jenderal Peternakan dan Kesehatan Hewan.

Sesuai dengan Surat Keputusan Menteri Pertanian Nomor: 282/Kpts/OT.210/4/2002 tanggal 6 April 2013 dan pada tahun 2013 SK tersebut mengalami penyempurnaan sesuai surat Permentan Nomor: 56/Permentan/OT.140/5/2013 tanggal 24 Mei 2013 BPTU HPT Indrapuri mempunyai tugas melaksanakan pemeliharaan, produksi, pemuliaan, pengembangan, penyebaran dan distribusi bibit ternak unggul, serta produksi dan distribusi benih/bibit hijauan pakan ternak.

Dalam melaksanakan tugas tersebut BPTU HPT Indrapuri menjalankan fungsi sebagai berikut:

1. Penyusunan program, rencana kerja, dan anggaran, pelaksanaan kerjasama, serta penyiapan evaluasi dan pelaporan.
2. Pelaksanaan pemeliharaan, produksi, dan pemuliaan bibit ternak unggul.
3. Pelaksanaan uji *performance* dan uji *zuriat* ternak unggul.
4. Pelaksanaan *recording* pembibitan ternak unggul
5. Pelaksanaan pelestarian plasma nutfah
6. Pelaksanaan pengembangan bibit ternak unggul
7. Pemberian bimbingan teknis pemeliharaan, produksi dan pemuliaan bibit ternak unggul
8. Pemeliharaan dan pemeriksaan kesehatan hewan, dan diagnosa penyakit hewan
9. Pelaksanaan pengawasan mutu pakan ternak
10. Pengelolaan pakan ternak dan hijauan pakan ternak
11. Pemberian informasi, dokumentasi, penyebaran dan distribusi hasil produksi bibit ternak unggul bersertifikat dan hijauan pakan ternak
12. Pelaksanaan evaluasi kegiatan pembibitan ternak unggul dan hijauan pakan ternak unggul
13. Pemberian pelayanan teknis pemeliharaan bibit ternak unggul

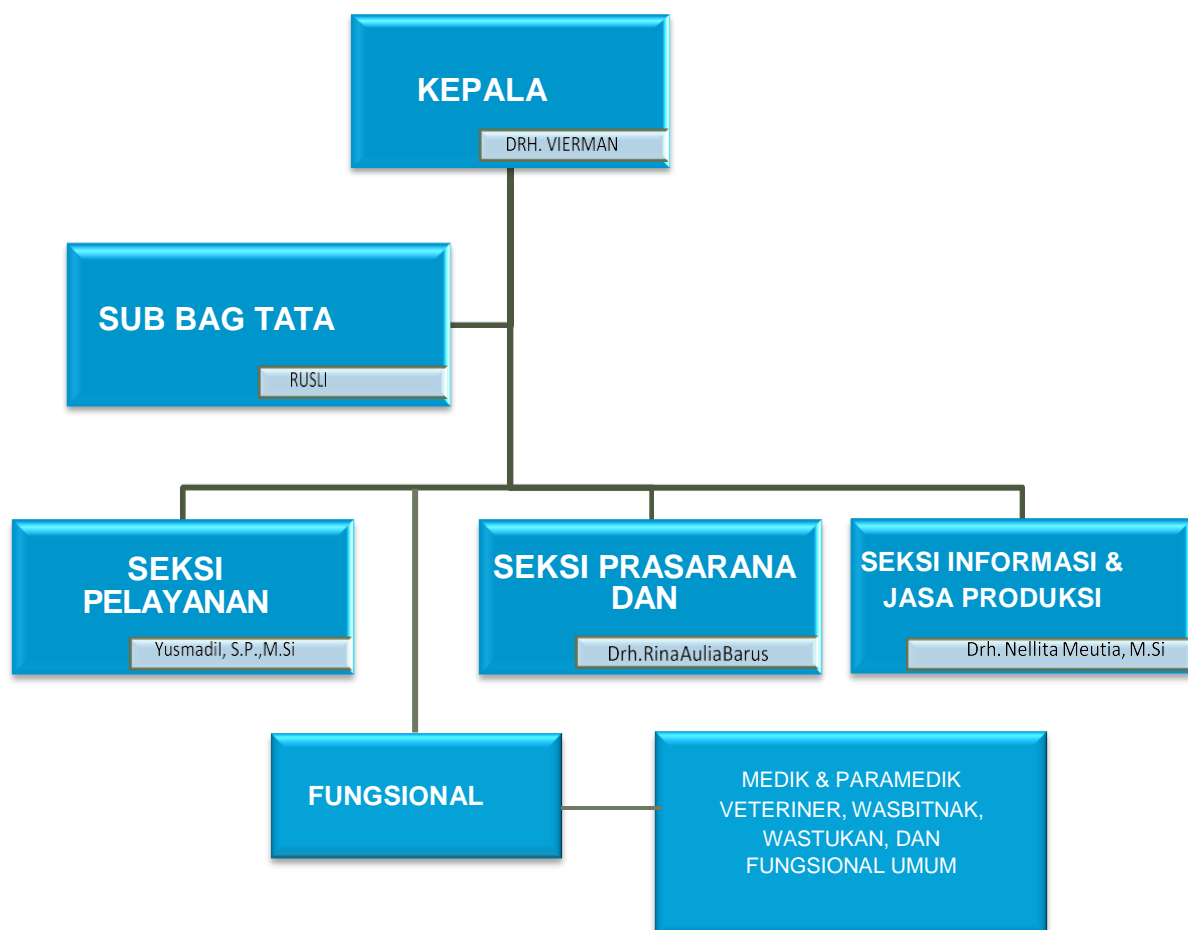
14. Pemberian pelayanan teknis pemuliaan dan produksi bibit ternak unggul
15. Pengelolaan prasarana dan sarana teknis
16. Pelaksanaan urusan tata usaha dan rumah tangga BPTU HPT

C. Susunan Organisasi dan Tata Kerja

Dalam pelaksanaan tugasnya BPTU HPT Indrapuri memiliki struktur organisasi yang dibentuk berdasarkan Peraturan Menteri Pertanian Nomor: 56/Permentan/OT.140/5/2013, yaitu sebagai berikut :

1. Kepala Balai
2. Sub Bagian Tata Usaha
3. Seksi Pelayanan Teknis
4. Seksi Prasarana dan Sarana Teknis
5. Seksi Informasi dan Jasa Produksi
6. Kelompok Jabatan Fungsional (Medik & Paramedik Veteriner, Pengawas Bibit Ternak, dan Pengawas Mutu Pakan).
7. Kelompok Jabatan Fungsional Umum

Gambar 1. Struktur Organisasi



1. **Subbagian Tata Usaha** mempunyai tugas melakukan penyiapan penyusunan program, rencana kerja, dan anggaran, pelaksanaan kerjasama, penyiapan evaluasi dan pelaporan, serta pelaksanaan urusan kepegawaian, keuangan, rumah tangga, dan perlengkapan.
2. **Seksi Pelayanan Teknis** mempunyai tugas melakukan pemberian pelayanan teknis pemeliharaan bibit ternak unggul yang meliputi pemeliharaan dan pengawasan kesehatan hewan, penyediaan pakan ternak, produksi dan pemuliaan bibit ternak unggul, serta pengelolaan unit pembenihan/pembibitan, pemeliharaan, produksi dan pengembangan hijauan pakan ternak.
3. **Seksi Prasarana dan Sarana Teknis** mempunyai tugas melakukan pengelolaan prasarana dan sarana teknis meliputi instalasi kandang bibit ternak unggul, kebun bibit hijauan pakan ternak, ladang penggembalaan, sarana teknis dan sarana pendukung.
4. **Seksi Informasi dan Jasa Produksi** mempunyai tugas melakukan pemberian informasi, dokumentasi, penyebaran dan distribusi bibit ternak unggul dan hijauan pakan ternak.
5. **Kelompok Jabatan Fungsional** mempunyai tugas melaksanakan kegiatan sesuai dengan jabatan fungsional masing-masing berdasarkan peraturan perundang-undangan yang berlaku.

D. Sumber Daya Manusia

Sumber daya manusia (SDM) merupakan faktor yang sangat penting dalam mencapai tujuan suatu organisasi. Jumlah SDM BPTU HPT Indrapuri desember tahun 2020 adalah sebanyak 89 orang, yang terdiri dari :

1. Jumlah Pegawai Negeri Sipil sebanyak 67 orang, Calon Pegawai Negeri Sipil sebanyak 2 orang dan Tenaga Harian Lepas sebanyak 20 orang.
2. Jumlah pejabat struktural sebanyak 5 orang, pejabat fungsional khusus sebanyak 38 orang dan pejabat fungsional umum sebanyak 24 orang.
3. Jumlah PNS menurut golongan : golongan IV sebanyak 9 orang, golongan III sebanyak 48 orang, golongan II sebanyak 8 orang dan golongan I sebanyak 2 orang.

4. Jumlah PNS menurut tingkat pendidikan : S2 sebanyak 12 orang, S1 sebanyak 25 orang, D3 sebanyak 5 orang, SMA/SMK sebanyak 22 orang, SMP sebanyak 1 orang, dan SD sebanyak 2 orang
5. Jumlah PNS menurut jenis kelamin : Laki-laki sebanyak 52 orang dan perempuan sebanyak 15 orang.

Selengkapnya data pegawai BPTU HPT Indrapuri disajikan pada Lampiran 1.

E. Dukungan Anggaran

Pagu anggaran awal BPTU HPT Indrapuri pada tahun 2020 sebesar Rp. 16.433.993.000,-. Tanggal 29 April 2020 adanya penambahan anggaran menjadi Rp.30.947.446.000 pada revisi ke 2. Dalam perkembangannya, pagu tersebut mengalami revisi 8 (delapan) kali sehingga pagu menjadi sebesar Rp. 27.656.005.000 alokasi anggaran untuk belanja pegawai sebesar Rp. 4.976.063.000,-, belanja barang sebesar Rp. 20.609.204.000,-, dan belanja modal sebesar Rp. 2.070.738.000,-.

BAB. II PERENCANAAN KINERJA

A. Rencana Strategis (Renstra)

Dalam melaksanakan visi dan misinya pada tahun 2020, BPTU HPT Indrapuri telah mengacu pada Rencana Strategis BPTU HPT Indrapuri Tahun 2020-2024.

Visi

“Terwujudnya Pembibitan Sapi Aceh untuk pelestarian plasma nutfah serta produktifitas benih/bibit hijauan pakan ternak di UPT dan Masyarakat.”

Misi

1. Meningkatkan produktifitas sapi Aceh untuk ketersediaan bibit Sapi Aceh.
2. Melestarikan Sumber Daya Ternak lokal Sapi Aceh (Plasma Nutfah).
3. Meningkatkan produktifitas benih hijauan pakan ternak berkualitas.

Tahun ini memasuki tahun pertama dari pelaksanaan program/kegiatan yang tertuang di dalam renstra, dengan tujuan percepatan peningkatan produksi bibit ternak melalui pemanfaatan secara optimal sumber daya peternakan dan peningkatan komoditas peternakan bernilai tambah dan berdaya saing, dalam hal ini BPTU HPT Indrapuri terus berbenah diri di berbagai bidang baik pada bidang teknis, manajemen, dan pelayanan prima. BPTU HPT Indrapuri terus berupaya melakukan peningkatan kualitas dan kuantitas produk yang dihasilkan yaitu bibit ternak unggul dan bibit/benih HPT yang dilakukan dengan meningkatkan kualitas SDM yang ada, dan mengupayakan pembangunan serta perbaikan sarana dan prasarana balai terutama perbaikan dan penambahan kebun HPT, kandang, instalasi air serta sarana pendukung lainnya. Perencanaan program kegiatan ini dilakukan secara konsisten dan berkesinambungan dengan strategi kegiatan yang jelas dan tepat sasaran, sehingga dapat mengantisipasi permasalahan yang dapat menjadi faktor penghambat pelaksanaan program kegiatan balai.

B. Perjanjian Kinerja (PK)

Pada tahun 2020 Kepala BPTU HPT Indrapuri menyepakati perjanjian kinerja dengan 12 indikator kinerja, yaitu : 1) Indeks Kepuasan Masyarakat (IKM) atas layanan public BPTU HPT Indrapuri; 2) Tingkat kepuasan unit eselon III terhadap layanan internal; 3) Jumlah temuan BPK atas pengelolaan keuangan BPTU HPT Indrapuri yang terjadi berulang; 4) Jumlah temuan Itjen atas implementasi SAKIP yang terjadi berulang; 5) Jumlah PNBPT BPTU HPT Indrapuri; 6) Jumlah produksi hijauan pakan ternak di UPT; 7) Jumlah pakan olahan; 8) Jumlah populasi ternak BPTU HPT Indrapuri; 9) Jumlah kelahiran ternak BPTU HPT Indrapuri; 10) Jumlah bibit hewan ternak BPTU HPT Indrapuri; 11) Jumlah layanan dukungan manajemen dan teknis lainnya; 12) Promosi. Selengkapnya target indikator kinerja perjanjian kinerja BPTU HPT Indrapuri tahun 2020 disajikan pada Tabel 1.

Tabel 1. Perjanjian Kinerja BPTU HPT Indrapuri Tahun 2020

No	Sasaran Kegiatan		Indikator Kinerja	Target	
1	Meningkatnya kualitas layanan publik terhadap layanan BPTU HPT Indrapuri	1	Indeks Kepuasan Masyarakat (IKM) atas layanan publik BPTU HPT Indrapuri	3,29	Skala Likert
		2	Tingkat kepuasan unit eselon III terhadap layanan internal	3,3	Skala Likert
2	Meningkatnya akuntabilitas kinerja di lingkungan BPTU-HPT Indrapuri	3	Jumlah temuan BPK atas pengelolaan keuangan BPTU HPT Indrapuri yang terjadi berulang	0	Jumlah
		4	Jumlah temuan Itjen atas implementasi SAKIP yang terjadi berulang (5 aspek SAKI sesuai Permenpan RB 12 tahun 2015)	0	Jumlah
3	Meningkatnya pendapatan PNBPT BPTU HPT Indrapuri	5	Jumlah pendapatan PNBPT BPTU HPT Indrapuri	103,85	Juta Rupiah
4	Meningkatnya produksi pakan ternak	6	Jumlah produksi hijauan pakan ternak	207	Ha
		7	Jumlah Pakan olahan	557	Ton
5	Meningkatnya populasi hewan ternak BPTU HPT Indrapuri	8	Jumlah populasi ternak BPTU HPT Indrapuri	989	Ekor
		9	Jumlah kelahiran hewan ternak BPTU HPT Indrapuri	210	Ekor

		10	Jumlah bibit hewan ternak BPTU HPT Indrapuri	624	Ekor
6	Meningkatnya layanan dukungan manajemen dan teknis lainnya	11	Jumlah layanan dukungan manajemen dan teknis lainnya	3	Layanan
7	Promosi dan pemasaran komoditi	12	Promosi	1	Lokasi

Sumber : Dokumen Perjanjian Kinerja BPTU HPT Indrapuri Tahun 2020

Perjanjian Kinerja Kepala Balai Pembibitan Ternak Unggul dan Hijauan Pakan Ternak Indrapuri dengan Direktur Jenderal Peternakan dan Kesehatan Hewan Tahun 2020 disampaikan pada Lampiran 2.

Sebelum memenuhi target kinerja tahunan, pencapaian kinerja bulanan menjadi tolak ukur keberhasilan tersebut. Pencapaian yang harus diraih berupa tercapainya target kinerja output kegiatan sesuai POK/DIPA, terealisasinya target penyerapan anggaran kumulatif perbulan, pelaporan kinerja output fisik bulanan dan penyelesain kerugian negara.

Penyerapan alokasi anggaran dari masing-masing kegiatan yang ada juga tertuang di dalam perjanjian kinerja. Dengan target penyerapan anggaran kumulatif dapat meningkat secara signifikan setiap bulannya, yaitu bulan ke I (1,36%), II (2,55%), III (2,59)%, IV (2,79%), V (4,48%), VI (5,46%), VII (5,22%), VIII (4,73%), IX (6,30%), X (10,90%), XI(28,61,%) dan XII (19,84%).

Target dan realisasi dari perjanjian kinerja ini disusun dalam bentuk matriks yang dilaporkan secara triwulan yaitu B03, B06, B09 dan B12 sebagai laporan akuntabilitas kinerja instansi pemerintah.

BAB. III

AKUNTABILITAS KINERJA

Laporan kinerja merupakan bentuk akuntabilitas dari pelaksanaan tugas dan fungsi yang dipercayakan pada setiap instansi pemerintah atas penggunaan anggaran. Bentuk tanggung jawab dari perjanjian kinerja berupa penyampaian pelaporan kinerja secara berkala pertiga bulan maupun setiap bulannya, dengan memaparkan realisasi fisik dan keuangan yang dicapai.

Pelaporan akuntabilitas dilakukan dengan mengukur capaian kinerja pada 3 (tiga) tahapan, yaitu; 1) Kinerja bulanan; pengukuran dilakukan terhadap pencapaian output kegiatan sesuai POK/DIPA, target penyerapan anggaran kumulatif perbulan selama tahun anggaran berjalan, pelaporan kinerja output fisik bulanan dan penyelesaian kerugian negara (KN). 2) Kinerja tahunan yang mencakup sasaran, indikator dan target kinerja dengan 4 (empat) sasaran program/kegiatan utama sebagai target yang harus direalisasikan dan 3) Alokasi anggaran, pengukuran dilakukan terhadap pemanfaatan anggaran pada masing- masing program/kegiatan.

Kriteria ukuran keberhasilan pencapaian sasaran tahun 2020 ditetapkan berdasarkan penilaian capaian melalui metode *scoring*, yaitu :

1. Sangat berhasil (capaian >100%)
2. Berhasil (capaian 80-100%)
3. Cukup berhasil (capaian 60-79%)
4. Kurang berhasil (capaian <60%)

A. CAPAIAN KINERJA ORGANISASI

Pengukuran keberhasilan kinerja menggunakan standar kinerja yang terdiri dari sasaran program/kegiatan, indikator sasaran program/kegiatan dan target yang ingin dicapai pada tahun 2020 sesuai dengan isi perjanjian kinerja yang telah ditanda tangani. Analisis kinerja tidak semata-mata dilakukan hanya dengan membandingkan antara target dan realisasi kinerja, namun secara sistematis juga mencari akar permasalahan atas pencapaian kinerja yang belum memenuhi harapan, mengaitkan satu pencapaian kinerja dengan pencapaian kinerja lainnya (*cross section*) serta membandingkan

pencapaian kinerja tahun 2020 dengan kinerja beberapa tahun sebelumnya.

Pencapaian sasaran kinerja pertahun anggaran dilaporkan secara berkala pertiga bulan menggunakan matriks B03, B06, B09 dan B12. BPTU HPT Indrapuri memiliki 7 (tujuh) sasaran program/kegiatan dengan 12 indikator kinerja sasaran program/kegiatan tersebut sebagai standar kinerja tahun 2020, yaitu:

- I. Meningkatnya kualitas layanan publik terhadap layanan BPTU HPT Indrapuri
 1. Indeks Kepuasan Masyarakat (IKM) atas layanan public BPTU HPT Indrapuri dengan target sebanyak 3,29 Skala Likert
 2. Tingkat kepuasan unit eselon III terhadap layanan internal dengan target sebanyak 3,3 Skala Likert
- II. Meningkatnya akuntabilitas kinerja di lingkungan BPTU HPT Indrapuri
 1. Jumlah temuan BPK atas pengelolaan keuangan BPTU HPT Indrapuri yang terjadi berulang dengan target sebanyak 0 jumlah
 2. Jumlah temuan Itjen atas implementasi SAKIP yang terjadi berulang (5 aspek SAKIP sesuai Permenpan RB 12 Tahun 2015) dengan target sebanyak 0 jumlah.
- III. Meningkatnya Pendapatan PNBPN BPTU HPT Indrapuri
 1. Jumlah pendapatan PNBPN BPTU HPT Indrapuri dengan target Rp. 103,85.000.000,-
- IV. Meningkatnya produksi pakan ternak BPTU HPT Indrapuri
 1. Jumlah produksi hijauan pakan ternak BPTU HPTIndrapuri dengan target sebanyak 207 Ha.
 2. Jumlah pakan olahan BPTU HPT Indrapuri sebanyak 557 Ton.
- V. Meningkatnya populasi hewan ternak BPTU HPT Indrapuri
 1. populasi ternak BPTU HPT Indrapuri dengan target sebanyak 989 ekor.
 2. Jumlah kelahiran hewan ternak BPTU HPT Indrapuri dengan target sebanyak 210 ekor.
 3. Jumlah bibit hewan ternak BPTU HPT Indrapuri dengan target sebanyak 624 ekor.

VI. Meningkatnya layanan dukungan manajemen dan teknis lainnya.

1. Jumlah layanan dukungan manajemen dan teknis lainnya dengan target sebanyak 1 layanan.

VII. Promosi dan pemasaran komoditi

1. Promosi dengan target sebanyak 1 lokasi.

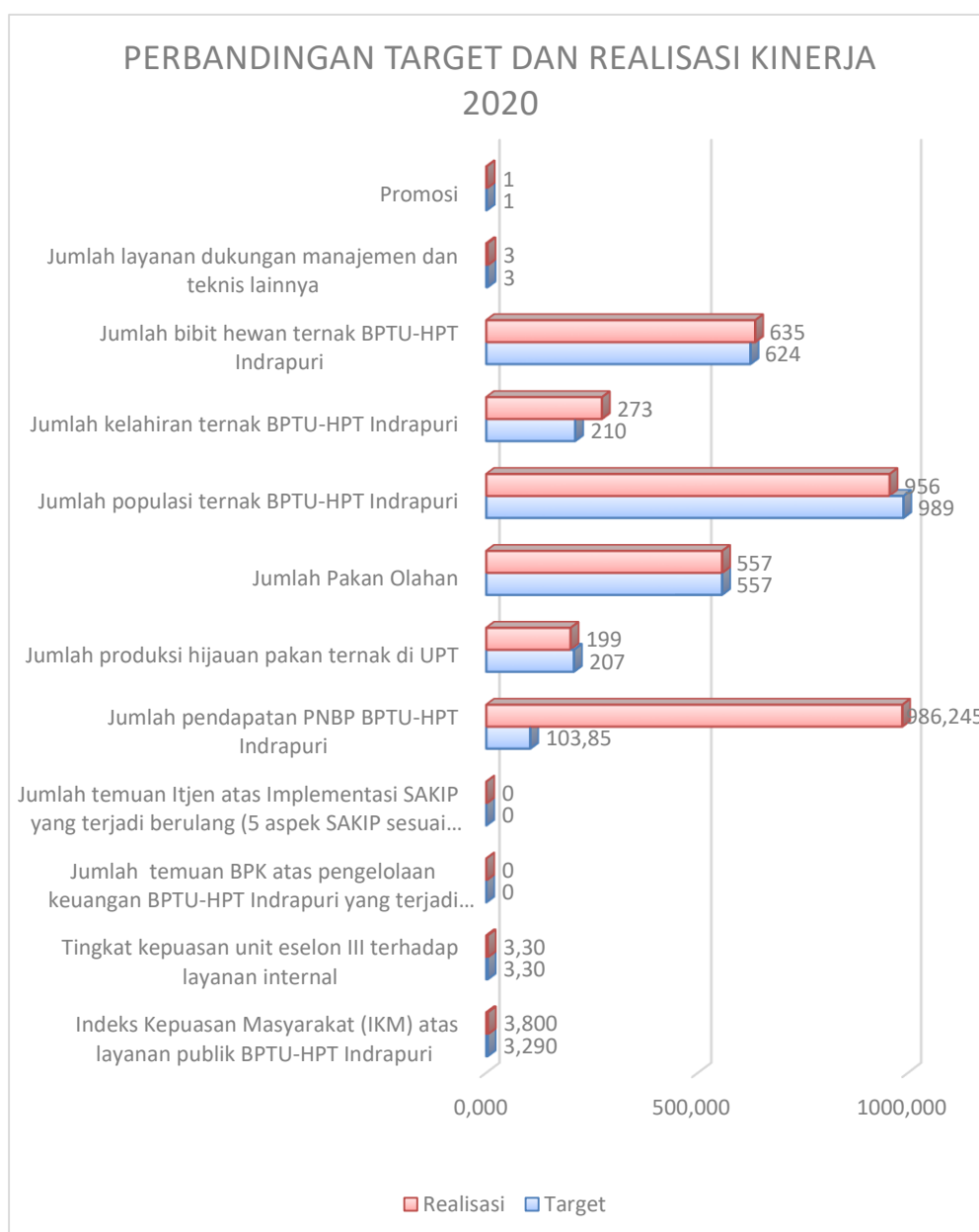
Pencapaian kinerja BPTU HPT Indrapuri tahun 2020 dapat dikatakan berhasil, dengan capaian 94,90 %. Indikator kinerja dengan capaian tertinggi adalah jumlah pendapatan PNBP BPTU HPT Indrapuri (945,11%). Selengkapnya capaian sasaran strategis BPTU HPT Indrapuri tahun 2020 disajikan pada tabel 2.

Tabel 2. Target dan Realisasi Pencapaian Kinerja Tahun 2020

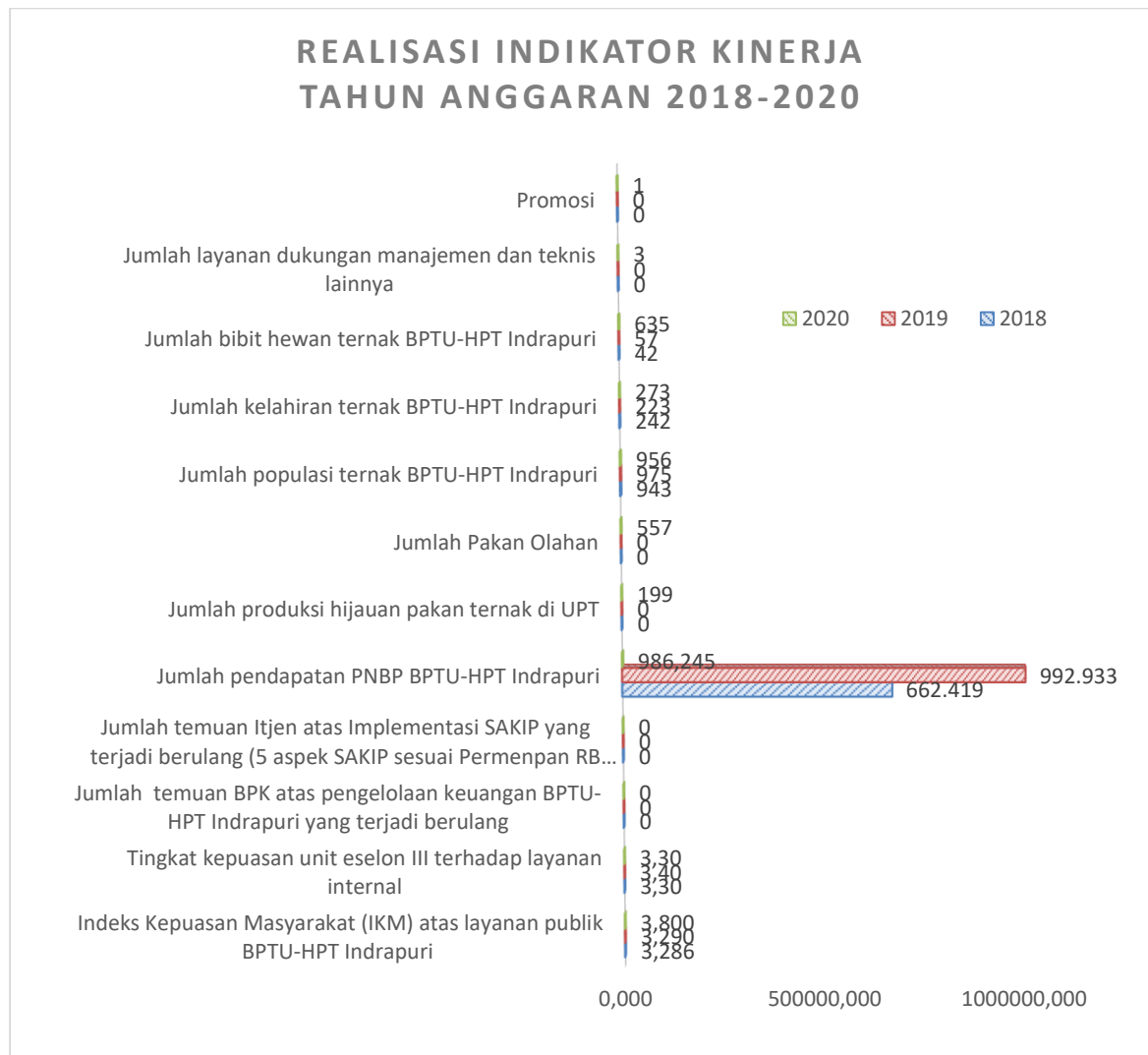
No	Sasaran Kegiatan	Indikator Kinerja	Target	Realisasi	Persentase
1	Meningkatnya kualitas layanan publik terhadap layanan BPTU HPT Indrapuri	1 Indeks Kepuasan Masyarakat (IKM) atas layanan publik BPTU-HPT Indrapuri	3,29 Skala Likert	3,51	106,69
		2 Tingkat kepuasan unit eselon III terhadap layanan internal	3,30 Skala Likert	3,30	100
2	Meningkatnya akuntabilitas kinerja di lingkungan BPTU-HPT Indrapuri	3 Jumlah temuan BPK atas pengelolaan keuangan BPTU HPT Indrapuri yang terjadi berulang	0 Jumlah	0	0
		4 Jumlah temuan Itjen atas implementasi SAKIP yang terjadi berulang (5 aspek SAKIP sesuai Permenpan RB 12 tahun 2015)	0 Jumlah	0	0
3	Meningkatnya pendapatan PNBP BPTU-HPT Indrapuri	5 Jumlah pendapatan PNBP BPTU HPT Indrapuri	103,85 Juta Rupiah	986.245	949,68
4	Meningkatnya produksi pakan ternak BPTU HPT Indrapuri	6 Jumlah produksi hijauan pakan ternak	207 Ha	199	96,14
		7 Jumlah pakan olahan	557 Ton	577	100

5	Meningkatnya populasi hewan ternak BPTU HPT Indrapuri	8	Jumlah populasi ternak BPTU HPT Indrapuri	989	Ekor	956	96,66
		9	Jumlah kelahiran hewan ternak BPTU HPT Indrapuri	210	Ekor	273	130
		10	Jumlah bibit hewan ternak BPTU HPT Indrapuri	624	Ekor	635	101,76
6	Meningkatnya layanan dukungan manajemen dan teknis lainnya	11	Jumlah layanan dukungan manajemen dan teknis lainnya	3	Layanan	3	100
7	Promosi dan pemasaran komoditi	12	Promosi	1	Lokasi	1	100

Grafik 1. Perbandingan Target Dan Realisasi Kinerja 2020



Grafik 2. Realisasi indikator kinerja Tahun Anggaran 2018 s/d 2020



Grafik 1 menunjukkan realisasi yang diperoleh oleh indikator kinerja pada setiap sasaran kegiatan tahun 2020 BPTU HPT Indrapuri yang dibandingkan dengan target, sedangkan Grafik 2 menunjukkan realisasi indikator kinerja tahun 2020 yang dibandingkan dengan tahun 2019 dan 2018.

1. Indeks Kepuasan Masyarakat atas layanan publik BPTU HPT Indrapuri, berdasarkan dari grafik diatas perhitungan IKM pada tahun 2018 s/d 2020 pada kisaran nilai interval 3,2 dan ada kenaikan yang signifikan pada tahun 2020 dengan nilai interval 3,80. Perhitungan skala Likert tersebut terdiri dari 14 (empat belas) unsur pelayanan yang ada di UPT dengan nilai interval konversi sebesar 95 kategori mutu pelayanan sangat baik.
2. Tingkat kepuasan unit eselon III terhadap layanan internal. Pengukuran Skala Likert ditentukan dari bobot masing-masing pertanyaan (bn) kuesioner kepuasan (total bobot seluruh pertanyaan harus sama dengan 100%),

selanjutnya hitung nilai kepuasan untuk setiap pertanyaan dengan rumus : Skala Likert (n) x jumlah responden yang memilih skala tersebut (f), perhitungan tersebut dilakukan untuk seluruh skala dan seluruh responden, dengan menjumlahkan nilai kepuasan setiap pertanyaan ($\Sigma(fn)$) serta jumlah responden yang memilih (Σf). Rata-rata jawaban responden (n) untuk setiap pertanyaan dihitung dengan rumus : $(\Sigma(fn)) / (\Sigma f)$, lalu hitung tingkat kepuasan untuk setiap pertanyaan (X) dengan rumus : $(X) = (\sigma n) \times (b_n)$ kemudian jumlahkan tingkat kepuasan untuk seluruh pertanyaan. Berdasarkan dari perhitungan diatas diperoleh nilai interval 3,30 Skala Likert, dengan kategori nilai baik.

3. Jumlah Temuan BPK atas pengelolaan keuangan yang terjadi berulang. Untuk kegiatan ini, realisasi yang diperoleh adalah 0, dikarenakan sejak tahun 2013 BPTU HPT Indrapuri tidak diaudit oleh BPK.
4. Jumlah Temuan Itjen atas implementasi SAKIP yang terjadi berulang, dalam melaksanakan program/kegiatan tahun anggaran 2020 dengan komponen pengukuran berupa perencanaan kinerja, pengukuran kinerja, pelaporan kinerja, evaluasi internal dan capaian kinerja. tidak adanya temuan implementasi SAKIP yang terjadi berulang.
5. PNBP, jumlah realisasi PNBP pada tahun 2020 mengalami kenaikan yang signifikan sebesar Rp. 986.245.000 juta (949,68%) dari penjualan ternak bibit sebesar Rp. 263.500.000, sapi bakalan Rp. 703.666.000 dan dari penjualan sapi afkir sebesar Rp. 19.079.000 peningkatan jumlah PNBP pada tahun 2020 jauh lebih besar dibandingkan dengan tahun-tahun sebelumnya.
6. Jumlah produksi hijauan pakan ternak di BPTU HPT Indrapuri tahun 2020 sebanyak 2.815 ton, Luas lahan Hijauan pakan ternak berdasarkan target penetapan kinerja seluas 207 Ha dengan realisasi garapan seluas 199 Ha. Persentase keberhasilan adalah 96,14 % dengan kategori penilaian baik.
7. Jumlah pakan olahan yang diadakan melalui proses lelang sebanyak 577 ton dan terealisasi 100% dari target penetapan kinerja 577 ton dengan kategori penilaian baik.

8. Jumlah Populasi ternak BPTU HPT Indrapuri, jika dilihat dari grafik jumlah populasi ternak di BPTU HPT Indrapuri tidak mengalami perubahan yang signifikan. Pada tahun 2018 jumlah populasi ternak sebanyak 943 ekor, 2019 populasi meningkat menjadi 975 ekor dan pada tahun 2020 populasi menurun yaitu 956 ekor. Penambahan populasi harus terus di tingkatkan, akan tetapi masih menjadi pekerjaan yang harus segera diselesaikan yaitu menghasilkan bibit yang bersertifikat dan mengeluarkan ternak bakalan/ afkir yang tidak sesuai dengan tupoksi balai. Besarnya jumlah populasi ternak tersebut juga tidak sesuai dengan *carrying capacity* balai.
9. Kelahiran hewan ternak BPTU HPT Indrapuri pada tahun 2020 sebanyak 273 ekor yang artinya melebihi target dengan persentase keberhasilan sebesar 130%. Peningkatan jumlah angka kelahiran ternak berbanding lurus dengan jumlah populasi yang ada. Namun peningkatan tersebut juga didukung dengan perubahan infrastruktur (kandang) yang lebih baik, sehingga program breeding yang dilakukan baik secara kawin alam maupun inseminasi buatan dapat dilakukan dengan baik. Angka kelahiran pada tahun 2018 lebih tinggi dari tahun 2019 sedangkan tahun 2020 angka kelahiran lebih meningkat signifikan dari tahun sebelumnya, kondisi ini terjadi karena program breeding sudah mulai berjalan secara optimal.
10. Jumlah bibit hewan ternak BPTU HPT Indrapuri tahun 2020 mencapai 141 ekor dari target 126 ekor yang dinyatakan lulus SNI berdasarkan pengujian yang dilakukan oleh Lembaga Sertifikasi Produk, Sedangkan bibit ternak unggul sebanyak 624 ekor berdasarkan target penetapan kinerja dan capaian realisasi sebanyak 635 ekor tahun 2020. Kategori bibit tahun 2019 sebanyak 82 ekor terdiri dari 57 ekor yang dinyatakan lulus SNI berdasarkan pengujian yang dilakukan oleh Lembaga Sertifikasi Produk, dan sisanya sebanyak 25 ekor dengan sertifikat layak bibit, sedangkan tahun 2018 kategori bibit berjumlah 73 ekor terdiri dari 42 ekor yang dinyatakan lulus SNI berdasarkan pengujian yang dilakukan oleh Lembaga Sertifikasi Produk, dan sisanya sebanyak 31 ekor dengan sertifikat layak bibit. Jumlah bibit ternak tahun 2020 lebih banyak dibandingkan tahun 2019 dan 2018. Persentase keberhasilan pada tahun 2020 adalah 101,76 % dengan kategori penilaian baik.

11. Meningkatnya layanan dukungan manajemen dan teknis lainnya. Untuk layanan dukungan teknis lainnya dari target penetapan kinerja 3 layanan dapat terealisasi sepenuhnya dengan persentase keberhasilan 100% dengan kategori penilaian baik.
12. Promosi dan pemasaran komoditi. Berdasarkan target penetapan kinerja ditetapkan 1 lokasi, sedangkan untuk realisasinya terpenuhi sesuai dengan capaian dan serapan anggaran untuk promosi dengan persentase keberhasilan 100% dengan kategori penilaian baik.

B. REALISASI ANGGARAN

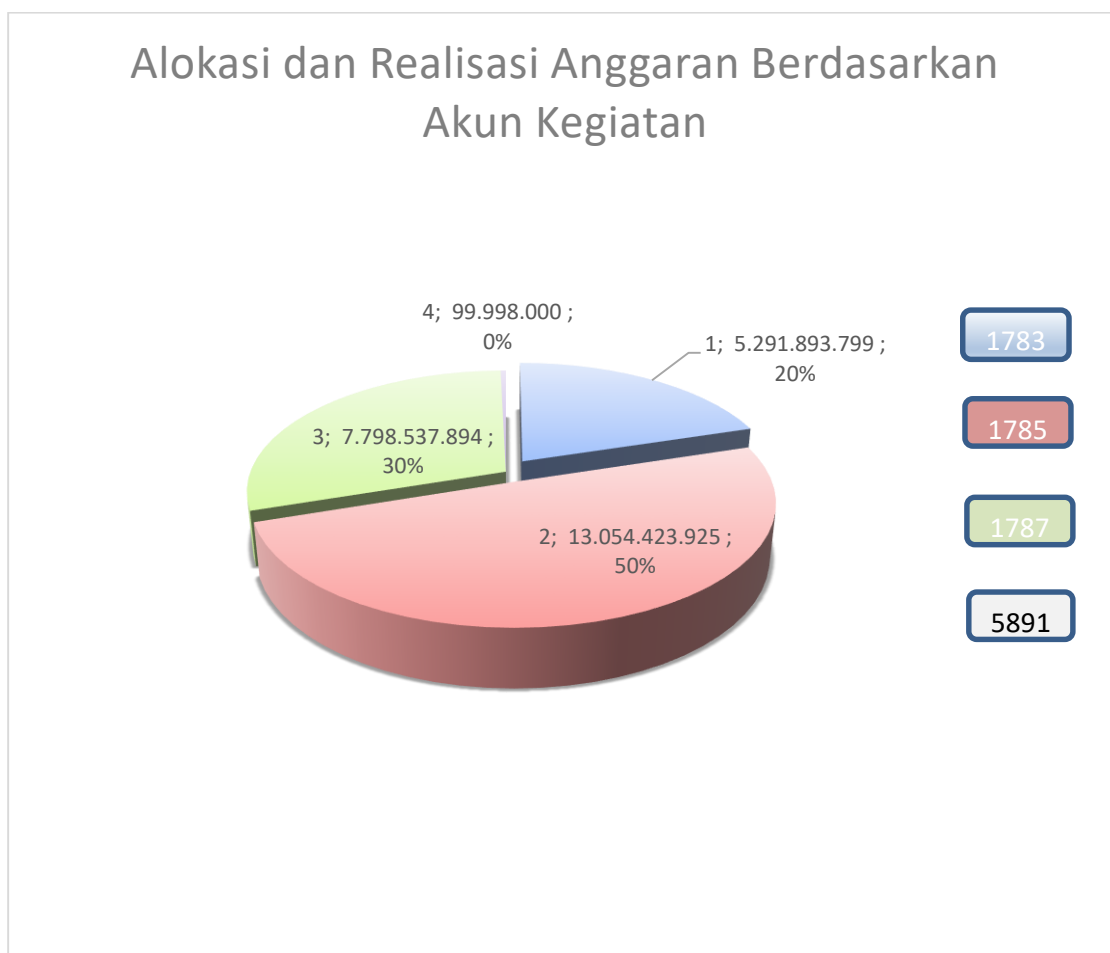
Anggaran pelaksanaan kegiatan untuk BPTU HPT Indrapuri berasal dari APBN (Anggaran Pendapatan Belanja Negara) dengan jumlah anggaran sebesar Rp. 27.656.005.000,- yang dipergunakan untuk program pemenuhan pangan asal ternak dan agribisnis peternakan, dibagi ke dalam 4 (empat) kegiatan pokok, yaitu;

1. Peningkatan produksi pakan ternak (1783).
 - 1.1. Hijauan Pakan Ternak (Ha) (1783.400). Jumlah anggaran sebesar Rp. 2.778.558.000,- dengan capaian realisasi sebesar Rp. 2.497.571.657,- dengan persentase 90%.
 - 1.2. Pakan Olahan dan bahan pakan (Ton) (1783.401). Jumlah anggaran sebesar Rp. 2.798.923.000,- dengan capaian realisasi sebesar Rp. 2.794.322.142,- dengan persentase 100%.
2. Penyediaan benih dan bibit serta peningkatan produksi ternak (1785).
 - 1.1. Bibit Ternak Unggul (ekor) (1785.401). Jumlah anggaran sebesar Rp. 2.421.506.000,- realisasi yang dicapai Rp. 1.832.157.340,- dengan persentase 76%.
 - 1.2. Pengembangan ternak ruminansia potong (Ekor) (1785.402). Jumlah anggaran sebesar Rp. 11.306.111.000,- realisasi yang dicapai Rp. 11.222.266.585,- dengan persentase 99%.
3. Dukungan manajemen dan dukungan teknis lainnya Direktorat Jenderal Peternakan (1787).
 - 1.1. Layanan Dukungan Manajemen Eselon I (Layanan) (1787.950). Jumlah anggaran sebesar Rp. 112.986.000,- dengan capaian

realisasi 96.536.849,- dengan persentase 85%.

- 1.2. Layanan Sarana dan Prasarana Internal (Layanan) (1787.951). Jumlah anggaran sebesar Rp. 791.126.000,- dengan capaian realisasi 774.123.495,- dengan persentase 98%.
- 1.3. Layanan Dukungan Manajemen Satker (Layanan) (1787.970) Jumlah anggaran sebesar RP. 618.235.000,- dengan capaian realisasi Rp. 245.924.394,- dengan persentase 40%
- 1.4. Layanan Perkantoran (Layanan) (1787.994). Jumlah anggaran sebesar Rp. 6.728.560.000,- dengan capaian realisasi Rp. 6.681.953.156,- dengan persentase 99%.
4. Kelembagaan dan Usaha Peternakan (Lokasi) (5891.402). Jumlah anggaran sebesar Rp. 100.000.000,- dengan capaian realisasi Rp. 9.9998.000,- dengan persentase 100%.

Diagram 1. Alokasi dan Realisasi Anggaran Berdasarkan Akun Kegiatan

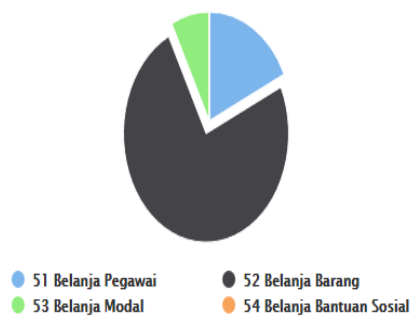


Tabel 3. Alokasi dan Realisasi Anggaran BPTU HPT Indrapuri Tahun 2020

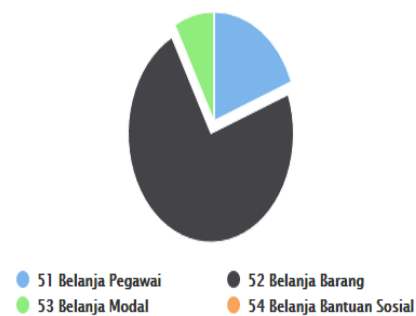
Akun Kegiatan	Alokasi Anggaran	Realisasi Anggaran	Persentase (%)
1783	5.577.481.000	5.291.893.799	105,40%
1785	13.727.617.000	13.054.423.925	96,00%
1787	8.250.907.000	7.798.537.894	99,15%
5891	100.000.000	99.998.000	100,00%

Diagram 2. Komposisi Alokasi dan Realisasi Anggaran

Komposisi Alokasi Anggaran

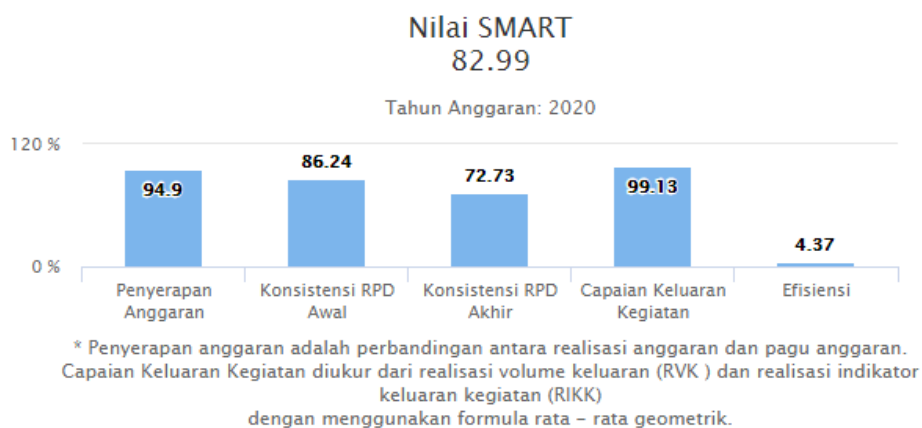


Komposisi Realisasi Anggaran



Akun 2 Digit	Alokasi Anggaran	Realisasi Anggaran	Persentase
51 Belanja Pegawai	4.976.063.000	5.036.935.476	101.22 %
52 Belanja Barang	20.609.204.000	19.151.720.242	92.93 %
53 Belanja Modal	2.070.738.000	2.056.197.900	99.30 %
57 Belanja Bantuan Sosial	0	0	0.00 %

Grafik 3. Pencapaian indikator kinerja BPTU HPT Indrapuri Tahun 2020



Berdasarkan Diagram 1, 2 dan Grafik 3 dapat dilihat capaian kinerja dari masing-masing alokasi anggaran pada indikator kegiatan sebesar 82,99%, dengan capaian realisasi fisik 100%.

Grafik 4. Penyerapan Anggaran Tahun 2020



Realisasi capaian penggunaan anggaran pada BPTU HPT Indrapuri sampai akhir Desember 2020 sebesar Rp. 26.244.853.618,- atau 94,90% dari total anggaran yang diberikan.

BAB. IV PENUTUP

Laporan Akuntabilitas Kinerja BPTU HPT Indrapuri tahun anggaran 2020, disusun secara transparan dalam upaya melaksanakan tata kelola pemerintahan yang baik (*good governance*). LAKIN ini disusun seobjektif mungkin agar dapat mencerminkan kinerja BPTU HPT Indrapuri selama tahun anggaran berjalan, dengan menyajikan informasi target dan realisasi kegiatan maupun keuangan. Penetapan Kinerja, Indikator-indikator keberhasilan telah dirumuskan sedemikian rupa agar pengukuran kinerja mengandung objektivitas yang optimal. Namun pengumpulan data kinerja ternyata bukan merupakan hal yang mudah, di samping harus mengolah sistem data kinerja yang ada di masing-masing bidang dan bagian. Faktor penentu lainnya adalah keterbatasan sumber daya manusia dalam mengelola perubahan. Apapun hasilnya diharapkan LAKIN ini dapat menjadi umpan balik yang berguna bagi pengembangan sistem akuntabilitas kinerja dan peningkatan kinerja BPTU HPT Indrapuri, serta merupakan wujud pertanggung jawaban terhadap program/kegiatan yang menjadi komitmen BPTU HPT Indrapuri. Laporan Akuntabilitas Kinerja Instansi Pemerintah ini berisikan tentang realisasi dari perjanjian kinerja yang telah disepakati dan ditandatangani oleh kepala BPTU HPT Indrapuri selaku pihak pertama dan Dirjen PKH selaku pihak kedua.

LAMPIRAN

SDM BPTU - HPT Indrapuri Tahun 2020
Berdasarkan Jabatan, Golongan dan Pendidikan

SUMBER DAYA MANUSIA (SDM)		JUMLAH
1	Pejabat Struktural	5 Orang
	a. Kepala Balai	1 Orang
	b. Kepala Subbag Tata Usaha	1 Orang
	c. Kepala Seksi Pelayanan Teknis	1 Orang
	d. Kepala Seksi Informasi dan Jasa Produksi	1 Orang
	e. Kepala Seksi Sarana dan Prasarana Teknis	1 Orang
2	Pejabat Fungsional Khusus	38 Orang
	a. Medik Veteriner	6 Orang
	b. Paramedik Veteriner	5 Orang
	c. Pengawas Bibit Ternak	14 Orang
	d. Pengawas Mutu Pakan	13 Orang
3	Fungsional Umum	24 Orang
Total		67 Orang

Pendidikan		Gol I	Gol II	Gol III	Gol IV	Jumlah
1	Magister / Dokter Hewan / S2			6	7	13 Orang
2	Sarjana			24	2	26 Orang
3	Diploma III		3	2		5 Orang
4	SMA / SMK		5	20		25 Orang
5	SMP		1			1 Orang
6	SD	2				2 Orang
Total		2	9	52	9	72 Orang

Perjanjian Kinerja BPTU HPT Indrapuri Tahun 2020

PERJANJIAN KINERJA TAHUN 2020

Dalam rangka mewujudkan manajemen pemerintahan yang efektif, transparan dan akuntabel serta berorientasi pada hasil, kami yang bertanda tangan di bawah ini :

Nama : Vierman
 Jabatan : Kepala Balai Besar Pembibitan Ternak Unggul dan Hijauan Pakan Ternak (BPTUHPT) Indrapuri
 Selanjutnya disebut : PIHAK KESATU

Nama : Nasrullah
 Jabatan : Direktur Jenderal Peternakan dan Kesehatan Hewan
 Selanjutnya disebut : PIHAK KEDUA

PIHAK KESATU dan PIHAK KEDUA, sepakat mengikatkan diri dalam perjanjian kinerja dengan ketentuan sebagai berikut:

Pasal 1

Perjanjian Kinerja ini dimaksudkan sebagai acuan dalam pelaksanaan program dan kegiatan seperti yang telah ditetapkan dalam dokumen perencanaan dapat berjalan dengan baik dan optimal.

Pasal 2

(1) PIHAK KESATU memiliki tugas dan tanggung jawab, sebagai berikut:

- a. Mewujudkan target kinerja sebagaimana tercantum dalam lampiran yang merupakan bagian tidak terpisahkan dari perjanjian ini. Capaian target kinerja seperti yang telah ditetapkan dalam dokumen perencanaan (Renstra Direktorat Jenderal Peternakan dan Kesehatan Hewan);
- b. Melakukan pembinaan, pengawasan dan pelaporan terhadap bantuan yang diberikan sesuai sasaran; dan
- c. Bertanggung jawab terhadap keberhasilan dan kegagalan pencapaian target kinerja;
- d. Menerima alokasi anggaran sesuai sasaran dan target yang telah ditetapkan;
- e. Menyampaikan laporan pelaksanaan dan realisasi capaian kinerja; dan
- f. Menerima masukan dan arahan terhadap pencapaian target kinerja

- (2) PIHAK KEDUA memiliki tugas dan tanggung jawab kepada PIHAK KESATU, sebagai berikut:
- Melaksanakan supervisi dan evaluasi;
 - Memberikan alokasi anggaran;
 - Menerima laporan pelaksanaan dan realisasi capaian kinerja; dan
 - Mengambil tindakan berupa teguran apabila PIHAK KESATU tidak dapat memenuhi kewajibannya sampai penghentian pemberian bantuan pada tahun berikutnya;
 - Memberikan sanksi apabila tidak terpenuhi target kinerja seperti yang telah ditetapkan.

Pasal 3

- (1) PIHAK KEDUA dapat memberikan Sanksi :
- Menunda pencairan alokasi anggaran;
 - Menghentikan pembayaran alokasi anggaran pada tahun berjalan; dan
 - Penghentian alokasi anggaran untuk tahun berikutnya
- (2) Dalam hal pelaksanaan target kinerja terdapat pelanggaran dan/atau penyimpangan secara pidana, dikenakan sanksi sesuai dengan peraturan perundang-undangan

Demikian Perjanjian Kinerja ini dibuat, untuk dilaksanakan dengan penuh rasa tanggung jawab tanpa ada paksaan dari pihak manapun. Perjanjian Kinerja ini dibuat dalam 2 (dua) rangkap, masing-masing rangkap mempunyai kekuatan hukum yang sama dan bermaterai Rp 6000,-

Jakarta, Agustus 2020

Pihak Kedua,



Nasrullah H

Pihak Kesatu,

Vierman

	Hasil Ternak	
4.	Dukungan Manajemen dan Dukungan Teknis Lainnya Ditjen Peternakan dan Kesehatan Hewan	Rp 7.459.781.000
Jumlah		Rp 30.947.446.000
Terbilang : Tiga Puluh Miliar Sembilan Ratus Empat Puluh Tujuh Juta Empat Ratus Empat Puluh Enam Ribu		

Jakarta, Agustus 2020

Pihak Kedua,

Pihak Kesatu,



Nasrullah



Vierman

PAKTA INTEGRITAS TAHUN 2020

Dalam rangka mewujudkan manajemen pemerintahan yang efektif, transparan dan akuntabel serta berorientasi pada hasil, yang bertanda tangan di bawah ini :

Nama : Vierman

Jabatan : Kepala Balai Pembibitan Ternak Unggul dan Hijauan Pakan Ternak (BPTUHPT) Indrapuri

Saya berjanji akan mewujudkan target kinerja yang seharusnya sesuai lampiran perjanjian ini, dalam rangka mencapai target kinerja jangka menengah seperti yang telah ditetapkan dalam dokumen perencanaan.

Keberhasilan dan kegagalan pencapaian target kinerja tersebut menjadi tanggung jawab kami.

Jakarta, Agustus 2020

Kepala Balai,



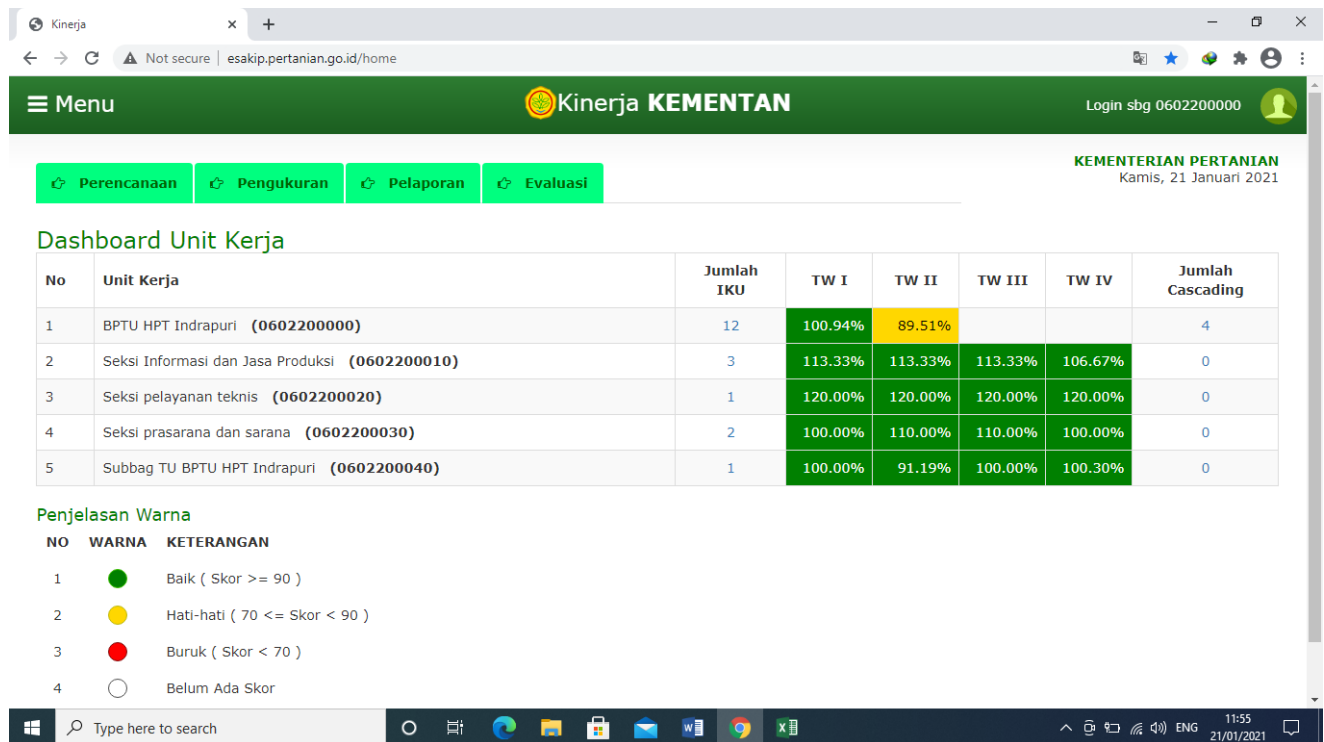
Vierman

Realisasi Keuangan

018.06 - 239413 - BALAI PEMBIBITAN TERNAK UNGGUL SAPI ACEH INDRAPURI										
SATKER										
Logout										
Dashboard Kinerja Anggaran Dashboard Kinerja Tagging Entri Data Monitoring Ubah Password Informasi										
018.06.239413 - BALAI PEMBIBITAN TERNAK UNGGUL SAPI ACEH INDRAPURI										
Download										
Urut berdasarkan : Output Realisasi output tertinggi Realisasi output terendah % realisasi output tertinggi % realisasi output terendah Progres tertinggi Progres terendah										
Nama Program	Nama Kegiatan	Nama Output	Anggaran			Output				Keterangan
			Pagu (Rp.)	Total Realisasi (Rp.)	% Realisasi (%)	Target (volume)	Total Realisasi (volume)	Total Realisasi (%)	Total Progres (%)	
09 Program Pemenuhan Pangan Asal Ternak dan Agribisnis Peternakan Rakyat	1783 Peningkatan Produksi Pakan Ternak	1783.400 Hewan Pakan Ternak (Ha)	2.778.558.000	2.497.571.657	89,89	207.0000	199.0000	96,14	96,12	...
09 Program Pemenuhan Pangan Asal Ternak dan Agribisnis Peternakan Rakyat	1783 Peningkatan Produksi Pakan Ternak	1783.401 Pakan Olahan dan bahan pakan (Ton)	2.798.923.000	2.794.322.142	99,84	557.0000	557.0000	100,00	100,00	...
09 Program Pemenuhan Pangan Asal Ternak dan Agribisnis Peternakan Rakyat	1785 Penyediaan Benih dan Bibit Serta Peningkatan Produksi Ternak	1785.401 Bibit Ternak Unggul (ekor)	2.421.506.000	1.832.157.340	75,66	624.0000	624.0000	100,00	100,00	...
09 Program Pemenuhan Pangan Asal Ternak dan Agribisnis Peternakan Rakyat	1785 Penyediaan Benih dan Bibit Serta Peningkatan Produksi Ternak	1785.402 Pengembangan ternak ruminansia potong (Ekor)	11.306.111.000	11.222.266.585	99,26	1.000.0000	1.000.0000	100,00	100,00	...
09 Program Pemenuhan Pangan Asal Ternak dan Agribisnis Peternakan Rakyat	1783 Peningkatan Produksi Pakan Ternak	1783.401 Pakan Olahan dan bahan pakan (Ton)	2.798.923.000	2.794.322.142	99,84	557.0000	557.0000	100,00	100,00	...
09 Program Pemenuhan Pangan Asal Ternak dan Agribisnis Peternakan Rakyat	1785 Penyediaan Benih dan Bibit Serta Peningkatan Produksi Ternak	1785.401 Bibit Ternak Unggul (ekor)	2.421.506.000	1.832.157.340	75,66	624.0000	624.0000	100,00	100,00	...
09 Program Pemenuhan Pangan Asal Ternak dan Agribisnis Peternakan Rakyat	1785 Penyediaan Benih dan Bibit Serta Peningkatan Produksi Ternak	1785.402 Pengembangan ternak ruminansia potong (Ekor)	11.306.111.000	11.222.266.585	99,26	1.000.0000	1.000.0000	100,00	100,00	...
09 Program Pemenuhan Pangan Asal Ternak dan Agribisnis Peternakan Rakyat	1787 Dukungan Manajemen dan Dukungan Teknis Lainnya Ditjen Peternakan	1787.950 Layanan Dukungan Manajemen Eselon I (Layanan)	112.986.000	96.536.849	85,44	1.0000	1.0000	100,00	100,00	...
09 Program Pemenuhan Pangan Asal Ternak dan Agribisnis Peternakan Rakyat	1787 Dukungan Manajemen dan Dukungan Teknis Lainnya Ditjen Peternakan	1787.951 Layanan Sarana dan Prasarana Internal (Layanan)	791.126.000	774.123.495	97,85	1.0000	1.0000	100,00	100,00	...
09 Program Pemenuhan Pangan Asal Ternak dan Agribisnis Peternakan Rakyat	1787 Dukungan Manajemen dan Dukungan Teknis Lainnya Ditjen Peternakan	1787.970 Layanan Dukungan Manajemen Satker (Layanan)	618.235.000	245.924.394	39,78	1.0000	1.0000	100,00	100,00	...
09 Program Pemenuhan Pangan Asal Ternak dan Agribisnis Peternakan Rakyat	1787 Dukungan Manajemen dan Dukungan Teknis Lainnya Ditjen Peternakan	1787.994 Layanan Perkantoran (Layanan)	6.728.560.000	6.681.953.156	99,31	1.0000	1.0000	100,00	100,00	...
09 Program Pemenuhan Pangan Asal Ternak dan Agribisnis Peternakan Rakyat	5891 Pengembangan Pengolahan dan Pemasaran Hasil Ternak	5891.402 Kelembagaan dan Usaha Peternakan (Lokasi)	100.000.000	99.998.000	100,00	1.0000	1.0000	100,00	100,00	...

Sumber : Sistem Monitoring dan Evaluasi Kinerja Terpadu (SmArt) Kementerian Keuangan/MONEV DJA

Capaian Kinerja e- Sakip



Matriks Capaian Kinerja Tahun 2020

LAPORAN KINERJA B12 TAHUN 2020
BPTU-HPT INDRAPURI

No.	Sasaran Kegiatan	Indikator Kinerja	Target Tahun 2020		B12		Persentase (%)	Keterangan
					Target	Realisasi		
1	Meningkatnya kualitas layanan publik terhadap layanan BPTU_HPT Indrapuri	1 Indeks Kepuasan Masyarakat (IKM) atas layanan publik BPTU-HPT Indrapuri	3,290	Skala Likert	3,290	3,80	115,50	Pengukuran dilakukan sebanyak 2 kali dalam 1 tahun, yaitu pada Bulan Juni dan Desember
		2 Tingkat kepuasan unit eselon III terhadap layanan internal	3,30	Skala Likert	3,30	3,30	100,00	Pengukuran dilakukan sebanyak 2 kali dalam 1 tahun, yaitu pada Bulan Juni dan Desember
2	Meningkatnya akuntabilitas kinerja di lingkungan BPTU-HPT Indrapuri	3 Jumlah temuan BPK atas pengelolaan keuangan BPTU-HPT Indrapuri yang terjadi berulang	0	Jumlah	0	0	-	
		4 Jumlah temuan Itjen atas Implementasi SAKIP yang terjadi berulang (5 aspek SAKIP sesuai Permenpan RB 12 Tahun 2015)	0	Jumlah	0	0	-	
3	Meningkatnya pendapatan PNBPT BPTU-HPT Indrapuri	5 Jumlah pendapatan PNBPT BPTU-HPT Indrapuri	103,85	Rupiah	103,85	986,245	949,68	Perolehan PNBPT dari hasil penjualan sapi non bibit, target telah tercapai di 803
4	Meningkatnya produksi pakan ternak	6 Jumlah produksi hijauan pakan ternak di UPT	207,00	Ha	207,00	199	96,14	
		7 Jumlah Pakan Olahan	557,00	Ton	557,00	557	100,00	
5	Meningkatnya populasi hewan ternak BPTU-HPT Indrapuri	8 Jumlah populasi ternak BPTU-HPT Indrapuri	989	Ekor	989	956	96,66	Tidak Lulus Proses Sertifikasi LS Pro, karena sapi yang diusulkan umurnya lebih dari yang di persyaratkan LS Pro dan tidak sesuai secara kualitatif (bibit jantan tidak bertanduk).
		9 Jumlah kelahiran ternak BPTU-HPT Indrapuri	210	Ekor	210	273	130	
		10 Jumlah bibit hewan ternak BPTU-HPT Indrapuri	624	Ekor	624	635	101,76	
6	Meningkatnya layanan dukungan manajemen dan teknis lainnya	11 Jumlah layanan dukungan manajemen dan teknis lainnya	3	Layanan	3	3	100	
7	Promosi dan pemasaran komoditi	12 Promosi	1	Lokasi	1	1	100	

Indrapuri, 11 Januari 2021

Mengetahui,
Kepala BalaiDrs. Vierman
Nip. 19651220 199203 1 003



BPTU HPT INDRAPURI

Jl. Banda Aceh - Medan Km. 25

Desa Reukih Dayah Kec. Indrapuri Kab. Aceh Besar Email :
sekretaris.bptuindrapuri@yahoo.com

Website : <http://bptuhptindrapuri.ditjenpkh.pertania.go.id>